

Instrukcja składania sprawozdań o produktach, opakowaniach i o gospodarowaniu odpadami z nich powstającymi



BAZA DANYCH O PRODUKTACH
I OPAKOWANIACH ORAZ
O GOSPODARCE ODPADAMI

Metryka dokumentu	
Autor dokumentu:	Instytut Ochrony Środowiska – Państwowy Instytut Badawczy
Wersja dokumentu:	1.1
Status obowiązujący:	Obowiązujący
Data obowiązywania OD:	2020-06-01
Data aktualizacji:	2023-07-20

Spis treści

Sprawozdania o produktach, opakowaniach i o gospodarowaniu odpadami z nich powstającymi	5
Dodanie nowego Sprawozdania o produktach, opakowaniach i o gospodarowaniu odpadami z nich powstającymi.....	10
1. Dział I Dane identyfikujące podmiot sporządzający sprawozdanie i informacje o przekazywanych danych.....	27
1.1 Tabela 1. Rodzaj podmiotu i dane podmiotu sporządzającego sprawozdanie.....	27
2. Dział II Opakowania	30
2.1 Tabela 1. Informacja o wytworzonych opakowaniach	30
2.2 Tabela 2. Informacja o przywiezionych z zagranicy opakowaniach.....	33
2.3 Tabela 3. Informacja o wywiezionych za granicę opakowaniach	36
2.4 Tabela 4. Informacja o torbach na zakupy z tworzywa sztucznego.....	38
2.5 Tabela 5.1. Informacja o masie opakowań, w których zostały wprowadzone do obrotu produkty, masie poddanych recyklingowi odpadów opakowaniowych oraz osiągniętych poziomach recyklingu odpadów opakowaniowych.....	40
2.6 Tabela 5.2. Informacja o masie opakowań wielomateriałowych, w których zostały wprowadzone do obrotu produkty, masie poddanych recyklingowi odpadów po opakowaniach wielomateriałowych oraz osiągniętych poziomach recyklingu odpadów po tych opakowaniach	45
2.7 Tabela 5.3. Informacja o opakowaniach po środkach niebezpiecznych innych niż środki ochrony roślin	47
2.8 Tabela 5.4. Informacja o opakowaniach po środkach niebezpiecznych będących środkami ochrony roślin.....	49
2.9 Tabela 5.5. Informacja o masie tworzyw sztucznych pochodzących z recyklingu wykorzystanej do wytworzenia opakowań na napoje będących butelkami jednorazowego użytku o pojemności do trzech litrów, masie wprowadzonych do obrotu takich opakowań oraz osiągniętym poziomie udziału wagowego tworzyw sztucznych pochodzących z recyklingu	51
2.10 Tabela 5.6. Informacja o osiągniętym poziomie selektywnego zbierania odpadów powstałych z opakowań na napoje będących butelkami jednorazowego użytku o pojemności do trzech litrów, włącznie z ich zakrętkami i wieczkami z tworzyw sztucznych	53
2.11 Tabela 6.1. Informacja o odpadach opakowaniowych poddanych odzyskowi w kraju	54
2.12. Tabela 6.2. Informacja o odpadach opakowaniowych poddanych recyklingowi poza terytorium kraju, na terytorium Unii Europejskiej.....	56
2.12. Tabela 6.3. Informacja o odpadach opakowaniowych poddanych recyklingowi poza terytorium kraju, poza terytorium Unii Europejskiej.....	58

2.13.	Tabela 7. Informacja o wysokości należnej opłaty produktowej.....	60
2.14.	Tabela 8.1. Publiczne kampanie edukacyjne – wprowadzający produkty w opakowaniach.....	63
2.15.	Tabela 8.2. Publiczne kampanie edukacyjne – organizacja odzysku opakowań	64
2.16.	Tabela 9. Wykaz przedsiębiorców, od których organizacja odzysku opakowań przejęła obowiązek w zakresie gospodarowania odpadów opakowaniowych	65
2.17.	Tabela 10. Wykaz posiadaczy odpadów, którym organizacja odzysku opakowań zleciła wykonanie czynności w zakresie gospodarowania odpadami opakowaniowymi.....	68
3.	Dział III Produkty, o których mowa w załączniku 4a do ustawy z dnia 11 maja 2001 r. o obowiązkach przedsiębiorców w zakresie gospodarowania niektórymi odpadami oraz o opłacie produktowej	73
3.1	Tabela 1. Informacja o produktach i zagospodarowaniu odpadów poużytkowych	73
3.2	Tabela 2. Informacja o wysokości należnej opłaty produktowej.....	77
3.3	Tabela 3. Wykaz przedsiębiorców, od których organizacja odzysku przejęła obowiązek w zakresie zagospodarowania odpadów poużytkowych ...	79
3.4	Tabela 4. Informacja o ilości nabytych oraz wydanych produktów jednorazowego użytku z tworzyw sztucznych, będących opakowaniami, wymienionych w załączniku nr 6 do ustawy z dnia 11 maja 2001 r. o obowiązkach przedsiębiorców w zakresie gospodarowania niektórymi odpadami oraz opłacie produktowej, oraz o wysokości należnej opłaty	81
3.5	Tabela 5. Informacja o ilości wprowadzonych do obrotu w danym roku kalendarzowym produktów jednorazowego użytku z tworzyw sztucznych, wymienionych w załączniku nr 6 i nr 9 ustawy z dnia 11 maja 2001 r. o obowiązkach przedsiębiorców w zakresie gospodarowania niektórymi odpadami oraz o opłacie produktowej.....	83
3.6	Tabela 6. Informacja o ilości wprowadzonych do obrotu produktów z tworzyw sztucznych, o których mowa w załączniku nr 9 oraz o wysokości opłaty, o której mowa w art. 3k ust. 1 i 2 ustawy z dnia 11 maja 2001 r. o obowiązkach przedsiębiorców w zakresie gospodarowania niektórymi odpadami oraz o opłacie produktowej.....	85
4.	Dział IV Informacja o wprowadzonych pojazdach oraz sieci zbierania pojazdów	87
4.1	Tabela 1. Informacja o wprowadzonych pojazdach oraz sieci zbierania pojazdów	87
5.	Dział V Sprzęt elektryczny i elektroniczny oraz zużyty sprzęt elektryczny i elektroniczny	89
5.1	Tabela 1. Informacja o masie sprzętu wprowadzonego do obrotu	89

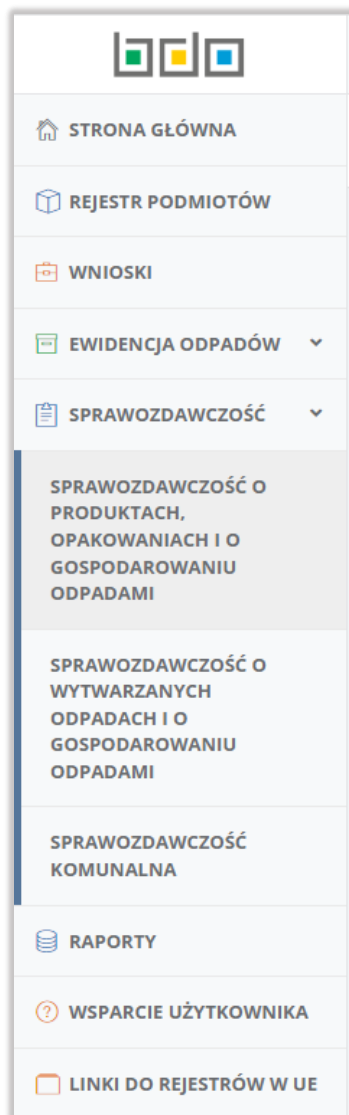
5.2	Tabela 2. Informacja o masie zagospodarowanego zużytego sprzętu elektrycznego i elektronicznego	95
5.3	Tabela 3. Informacja o masie odpadów powstałych ze zużytego sprzętu elektrycznego i elektronicznego wywiezionych z terytorium kraju	97
5.4	Tabela 4. Informacja o osiągniętym minimalnym rocznym poziomie zbierania zużytego sprzętu elektrycznego i elektronicznego	102
5.5	Tabela 5. Informacja o wysokości należnej opłaty produktowej.....	107
5.6	Tabela 6 Wykaz zakładów przetwarzania, z którymi wprowadzający sprzęt lub autoryzowany przedstawiciel ma zawartą umowę.....	114
5.7	Tabela 7. Informacja o przeprowadzonych publicznych kampaniach edukacyjnych	120
5.8	Tabela 8.1. Wykaz wprowadzających sprzęt elektryczny i elektroniczny, z którymi organizacja odzysku zawarła umowę	122
5.9	Tabela 8.2. Informacja organizacji odzysku o masie zużytego sprzętu zebranego, poddanego przetwarzaniu, odzyskowi, w tym recyklingowi oraz unieszkodliwianiu.....	125
5.10	Tabela 8.3. Informacja organizacji odzysku o osiągniętym minimalnym rocznym poziomie zbierania zużytego sprzętu, poziomie odzysku oraz poziomie przygotowania do ponownego użycia i recyklingu zużytego sprzętu	131
5.11	Tabela 8.4. Informacje organizacji odzysku o przeprowadzonych publicznych kampaniach edukacyjnych	136
5.12	Tabela 8.5. Wykaz wprowadzających sprzęt elektryczny i elektroniczny, których obowiązki wykonuje autoryzowany przedstawiciel.	137
6.	Dział VI Bateria i akumulatory	141
6.1	Tabela 1. Informacja o wprowadzonych do obrotu bateriach i akumulatorach	141
6.2	Tabela 2. Informacja o przeprowadzonych publicznych kampaniach edukacyjnych	143
6.3	Tabela 3. Informacja o osiągniętych poziomach zbierania zużytych baterii przenośnych i zużytych akumulatorów przenośnych oraz o wysokości należnej opłaty produktowej.	144
6.4	Tabela 4. Wykaz punktów zbierania oraz miejsc odbioru zużytych baterii przenośnych lub zużytych akumulatorów przenośnych	146
6.5	Tabela 5. Wykaz zakładów przetwarzania zużytych baterii lub zużytych akumulatorów	152
7.	Dokumenty	154
7.1	Pełnomocnictwo	154
7.2	Inny dokument.....	156
7.3	Dokumenty do ubiegania się o pomoc de minimis.....	158

Sprawozdania o produktach, opakowaniach i o gospodarowaniu odpadami z nich powstającymi

Sprawozdanie o produktach, opakowaniach i gospodarowaniu odpadami z nich powstającymi sporządzają:

- wprowadzający opakowania oraz eksportujący opakowania, o którym mowa w ustawie z dnia 13 czerwca 2013 r. o gospodarce opakowaniami i odpadami opakowaniowymi;
- wprowadzający produkty w opakowaniach, eksportujący i dokonujący wewnątrzwspólnotowej dostawy produktów w opakowaniach, o którym mowa w ustawie z dnia 13 czerwca 2013 r. o gospodarce opakowaniami i odpadami opakowaniowymi;
- przedsiębiorca prowadzący jednostkę handlu detalicznego lub hurtowego, w której są oferowane torby na zakupy z tworzywa sztucznego, objęte opłatą recyklingową, o której mowa w art. 40a ustawy z dnia 13 czerwca 2013 r. o gospodarce opakowaniami i odpadami opakowaniowymi;
- przedsiębiorcy, o których mowa w art. 3b ust. 1 i 2 ustawy z dnia 11 maja 2001 r. o obowiązkach przedsiębiorców w zakresie gospodarowania niektórymi odpadami oraz o opłacie produktowej;
- przedsiębiorca wprowadzający do obrotu produkty, o których mowa w ustawie z dnia 11 maja 2001 r. o obowiązkach przedsiębiorców w zakresie gospodarowania niektórymi odpadami oraz o opłacie produktowej, lub autoryzowany przedstawiciel, o którym mowa w art. 8a ust. 1 tej ustawy; wprowadzający pojazdy, o którym mowa w ustawie z dnia 20 stycznia 2005 r. o recyklingu pojazdów wycofanych z eksploatacji;
- wprowadzający sprzęt lub autoryzowany przedstawiciel;
- wprowadzający baterie lub akumulatory, o którym mowa w ustawie z dnia 24 kwietnia 2009 r. o bateriach i akumulatorach
- oraz podmioty, o których mowa w art. 74 ustawy o odpadach z dnia 14 grudnia 2012r.

Sprawozdania o produktach, opakowaniach i o gospodarowaniu odpadami z nich powstającymi stanowią sekcję *Modułu Sprawozdawczości* [RYSUNEK 1]:



Rysunek 1 Menu boczne - Sprawozdawczość o produktach, opakowaniach i o gospodarowaniu odpadami

Po wybraniu dostępnego formularza *Sprawozdawczość o produktach, opakowaniach i gospodarowaniu odpadami* system prezentuje tabelę z listą sprawozdań zawierającą następujące informacje [RYSUNEK 2]:

- Nazwa podmiotu
- Numer sprawozdania,
- Okres sprawozdawczy,
- Typ sprawozdania,
- Adresat,
- Datę złożenia sprawozdania,
- Osoba składająca sprawozdanie
- Status sprawozdania.

STRONA GŁÓWNA

REJESTR PODMIOTÓW

WNIOSKI

EWIDENCJA ODPADÓW

SPRAWOZDAWCZOŚĆ

SPRAWOZDAWCZOŚĆ O PRODUKTACH, OPAKOWANIACH I O GOSPODAROWANIU ODPADAMI

SPRAWOZDAWCZOŚĆ O WYTWARZANYCH ODPADACH I O GOSPODAROWANIU ODPADAMI

SPRAWOZDAWCZOŚĆ KOMUNALNA

Sprawozdanie o produktach, opakowaniach i o gospodarowaniu odpadami z nich powstającymi

Sprawozdawczość / Sprawozdanie o produktach, opakowaniach i o gospodarowaniu odpadami z nich powstającymi

Wyszukiwanie sprawozdań

Lista sprawozdań [+ Nowe sprawozdanie](#)

Liczba wszystkich sprawozdań: 0

Lp.	Nazwa podmiotu	Numer sprawozdania	Okres sprawozdawczy	Typ sprawozdania	Adresat	Data złożenia sprawozdania	Osoba składająca sprawozdanie	Status sprawozdania
Brak sprawozdań								

Wsparcie użytkownika poprzez formularz kontaktowy lub tel. 22 34 04 050

Rysunek 2 Lista sprawozdań

Wyróżnia się następujące statusy sprawozdań:

- **Robocze** – sprawozdanie, które nie zostało jeszcze wysłane w systemie BDO,
- **Złożone** – sprawozdanie, które zostało wysłane w systemie BDO przez podmiot do wskazanego adresata,
- **Zatwierdzone** – sprawozdanie, które zostało zaakceptowane przez adresata
- **Do korekty** – sprawozdanie, które zostało odesłane do podmiotu w celu wprowadzenia korekty
- **Skorygowane** – sprawozdanie, które jest pierwotną wersją sprawozdania dla którego utworzono korektę i wysłano za pośrednictwem systemu BDO do adresata

Dla sprawozdań ze statusem **Robocze** dostępne są następujące opcje:

- Edycja – umożliwia edytowanie utworzonego sprawozdania,
- Usuń – umożliwia usunięcie utworzonego sprawozdania,
- Złóż sprawozdanie – umożliwia wysłanie sprawozdania do wskazanego adresata bez konieczności wchodzenia w to sprawozdanie.

Dla sprawozdań ze statusem **Złożone, Zatwierdzone** oraz **Do korekty** dostępne są następujące opcje:

- Podgląd – umożliwia podglądnięć uzupełnione sprawozdanie,
- Pobierz UPO – umożliwia pobranie Urzędowego Poświadczenie Odbioru wysłanego do adresata sprawozdania,
- Historia – umożliwia prześledzić historię nadanych statusów sprawozdania,
- Utwórz korektę – umożliwia utworzyć korektę sprawozdania.

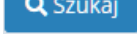
Dla sprawozdań ze statusem **Skorygowane** dostępne są następujące opcje:

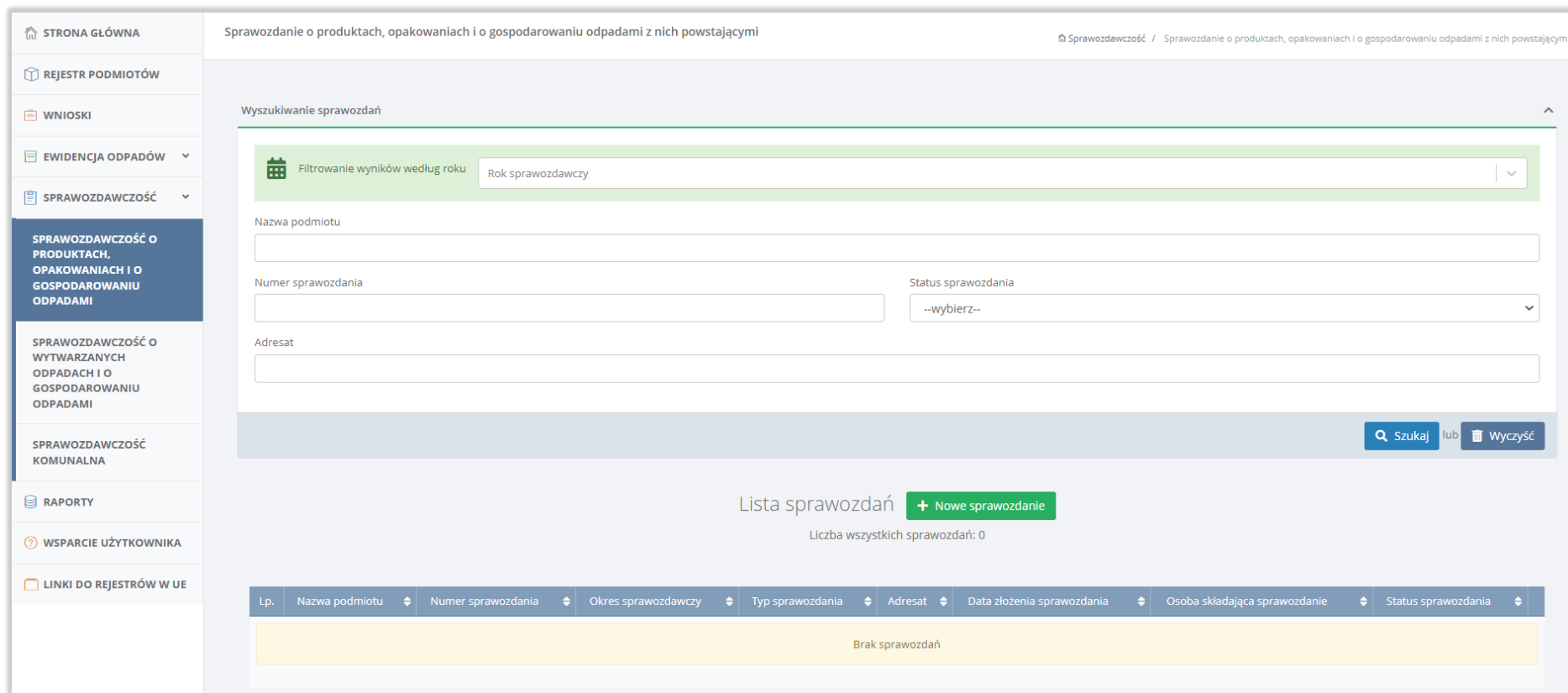
- Podgląd – umożliwia podglądnięć uzupełnione sprawozdanie,
- Pobierz UPO – umożliwia pobranie Urzędowego Poświadczenie Odbioru wysłanego do adresata sprawozdania,
- Historia – umożliwia prześledzić historię nadanych statusów sprawozdania,

Nad listą sprawozdań znajduje się rozwijana wyszukiwarka, która umożliwia wyszukanie sprawozdań po następujących kryteriach **[RYSUNEK 3]**:

- Nazwie podmiotu,
- Numerze sprawozdania,
- Okresie sprawozdawczym,

- Adresacie oraz
- Statusie sprawozdania.

Aby odnaleźć poszukiwane sprawozdanie określone parametrami w wyszukiwarce należy kliknąć w przycisk  a system zaprezentuje wyniki na liście sprawozdań.



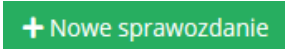
The screenshot shows a web application interface for searching reports. On the left is a navigation menu with items like 'STRONA GŁÓWNA', 'REJESTR PODMIOTÓW', 'WNIOSKI', 'EWIDENCJA ODPADÓW', 'SPRAWOZDAWCZOŚĆ', and 'RAPORTY'. The main area is titled 'Wyszukiwanie sprawozdań' and contains a search form with the following fields:

- 'Filtrowanie wyników według roku' with a dropdown menu set to 'Rok sprawozdawczy'.
- 'Nazwa podmiotu' text input field.
- 'Numer sprawozdania' text input field.
- 'Status sprawozdania' dropdown menu with '--wybierz--' selected.
- 'Adresat' text input field.

At the bottom right of the search form are buttons for 'Szukaj' and 'Wyczyść'. Below the search form, the text 'Lista sprawozdań' is displayed with a '+ Nowe sprawozdanie' button. Underneath, it says 'Liczba wszystkich sprawozdań: 0'. A table header is visible with columns: 'Lp.', 'Nazwa podmiotu', 'Numer sprawozdania', 'Okres sprawozdawczy', 'Typ sprawozdania', 'Adresat', 'Data złożenia sprawozdania', 'Osoba składająca sprawozdanie', and 'Status sprawozdania'. The table body is empty, showing 'Brak sprawozdań'.

Rysunek 3 Wyszukiwarka sprawozdań

Dodanie nowego Sprawozdania o produktach, opakowaniach i o gospodarowaniu odpadami z nich powstającymi

Sprawozdanie o produktach, opakowaniach i o gospodarowaniu odpadami z nich powstającymi składa się w kontekście siedziby podmiotu. Roczne Sprawozdanie o produktach, opakowaniach i o gospodarowaniu odpadami z nich powstającymi należy złożyć do 15 marca za poprzedni rok kalendarzowy marszałkowi województwa właściwemu ze względu na siedzibę lub miejsce zamieszkania przedsiębiorcy. W przypadku braku siedziby lub zamieszkania na terytorium Rzeczypospolitej Polski właściwy miejscowo jest Marszałek Województwa Mazowieckiego. Aby sporządzić nowe Sprawozdanie o produktach, opakowaniach i o gospodarowaniu odpadami z nich powstającymi należy z poziomu listy sprawozdań wybrać opcję . Następnie system wyświetli formularz dodania nowego sprawozdania **[RYSUNEK 4]**, który zawiera do uzupełnienia następujące pola:

- Okres sprawozdawczy – pole uzupełniane poprzez wybór z listy rozwijalnej właściwego okresu, którego dotyczy sprawozdanie,
- Adresat,
- Dane podmiotu sporządzającego sprawozdanie – czyli podmiotu, którego sprawozdanie dotyczy.

STRONA GŁÓWNA Sprawozdanie o produktach, opakowaniach i o gospodarowaniu odpadami z nich powstającymi

REJESTR PODMIOTÓW

WNIOSKI

EWIDENCJA ODPADÓW

SPRAWOZDAWCZOŚĆ

SPRAWOZDAWCZOŚĆ O PRODUKTACH, OPAKOWANIACH I O GOSPODAROWANIU ODPADAMI

SPRAWOZDAWCZOŚĆ O WYTWARZANYCH ODPADACH I O GOSPODAROWANIU ODPADAMI

SPRAWOZDAWCZOŚĆ KOMUNALNA

RAPORTY

WSPARCIE UŻYTKOWNIKA

LINKI DO REJESTRÓW W UE

Sprawozdawczość / Sprawozdanie o produktach, opakowaniach i o gospodarowaniu odpadami z nich powstającymi

Nowe sprawozdanie o produktach, opakowaniach i o gospodarowaniu odpadami z nich powstającymi

Okres sprawozdawczy *

-- Wybierz --

Adresat *

Dane podmiotu sporządzającego sprawozdanie

Imię i nazwisko lub nazwa podmiotu sporządzającego sprawozdanie

Test-Test

Numer rejestrowy 000167205 NIP 5213269591 NIP Europejski 5213269591

Adres zamieszkania lub siedziby

Kraj: Polska, Województwo: MAZOWIECKIE, Powiat: Warszawa, Gmina: Warszawa-Wawer, Miejscowość: Warszawa, Ulica: Wacława Wojtyłki 1, Kod pocztowy: 04-880

Rysunek 4 Dane główne sprawozdania

W celu uzupełnienia pola *Adresat* należy kliknąć w to pole dzięki czemu system wyświetli wyszukiwarkę wszystkich adresatów, do których może być przekazane sprawozdanie **[RYSUNEK 5]**. Aby wyszukać właściwego adresata wystarczy wpisać jedną z informacji: *Nazwa, Adres, NIP lub Organ*. Wyszukiwarka zwróci najbardziej zbliżone rekordy do danych wprowadzonych w systemie i aby zaakceptować wybór, należy kliknąć na właściwy rekord.

STRONA GŁÓWNA Sprawozdanie o produktach, opakowaniach i o gospodarowaniu odpadami z nich powstającymi © Sprawozdawczość / Sprawozdanie o produktach, opakowaniach i o gospodarowaniu odpadami z nich powstającymi

REJESTR PODMIOTÓW
WNIOSKI
EWIDENCJA ODPADÓW
SPRAWOZDAWCZOŚĆ

SPRAWOZDAWCZOŚĆ O PRODUKTACH, OPAKOWANIACH I O GOSPODAROWANIU ODPADAMI
SPRAWOZDAWCZOŚĆ O WYTWARZANYCH ODPADACH I O GOSPODAROWANIU ODPADAMI
SPRAWOZDAWCZOŚĆ KOMUNALNA
RAPORTY
WSPARCIE UŻYTKOWNIKA
LINKI DO REJESTRÓW W UE

Wyszukaj adresata

Nazwa	Adres	NIP	Organ
Urząd Marszałkowski Województwa Kujawsko-Pomorskiego	Pl. Teatralny 2, 87-100 Toruń	9561969536	Marszałek Województwa Kujawsko-Pomorskiego
Urząd Marszałkowski Województwa Małopolskiego	ul. Raclawicka 56, 30-017 Kraków	6762083499	Marszałek Województwa Małopolskiego
Urząd Marszałkowski Województwa Lubelskiego	ul. Artura Grottgera 4, 20-029 Lublin	7122904545	Marszałek Województwa Lubelskiego
Urząd Marszałkowski Województwa Lubuskiego	ul. Podgórna 7, 65-057 Zielona Góra	9730590332	Marszałek Województwa Lubuskiego
Urząd Marszałkowski Województwa Zachodniopomorskiego	ul. Korsarzy 34, 70-540 Szczecin	8512543564	Marszałek Województwa Zachodniopomorskiego
Urząd Marszałkowski Województwa Podlaskiego	ul. Kardynała Stefana Wyszyńskiego 1, 15-888 Białystok	5422542016	Marszałek Województwa Podlaskiego
Urząd Marszałkowski Województwa Podkarpackiego	al. Łukasza Cieplińskiego 4, 35-010 Rzeszów	8133315014	Marszałek Województwa Podkarpackiego
Urząd Marszałkowski Województwa Pomorskiego	ul. Okopowa 21/27, 80-810 Gdańsk	5832569948	Marszałek Województwa Pomorskiego
Urząd Marszałkowski Województwa Dolnośląskiego	Wybrzeże Juliusza Słowackiego 12,-14, 50-411 Wrocław	8992803047	Marszałek Województwa Dolnośląskiego
Urząd Marszałkowski Województwa Opolskiego	ul. Piastowska 14, 45-082 Opole	7542549660	Marszałek Województwa Opolskiego
Urząd Marszałkowski Województwa Mazowieckiego	ul. Jagiellońska 26, 03-719 Warszawa	5252087227	Marszałek Województwa Mazowieckiego
Urząd Marszałkowski Województwa Warmińsko-Mazurskiego	ul. Emilii Plater 1, 10-562 Olsztyn	7392965551	Marszałek Województwa Warmińsko-Mazurskiego
Urząd Marszałkowski Województwa Świętokrzyskiego	Aleja IX Wieków Kielc 3, 25-516 Kielce	9591293724	Marszałek Województwa

Rysunek 5 Wyszukiwarka adresata


W kolejnym kroku uzupełniana danych głównych sprawozdania, wyświetlana jest sekcja *Dane podmiotu sporządzającego sprawozdanie*. System automatycznie uzupełnia wspomnianą sekcję danymi identyfikującymi zalogowanego użytkownika. W przypadku chęci zmiany tych danych po kliknięciu w pole *Imię i nazwisko lub nazwa podmiotu sporządzającego sprawozdanie* system otwiera wyszukiwarkę podmiotów [RYSUNEK 6] do których zalogowany użytkownik posiada nadane uprawnienia. Aby zaznaczyć właściwy podmiot w polu wyszukiwarki należy wpisać jedną z poniższych danych:

- Numer rejestrowy,
- Nazwa podmiotu,
- NIP,
- Adres.

Wyszukiwarka zwróci najbardziej zbliżone rekordy do danych wprowadzonych w systemie i aby zaakceptować wybór, należy kliknąć na właściwy rekord. System automatycznie uzupełni pozostałe dane w sekcji *Dane podmiotu sporządzającego sprawozdanie*.

Numer rejestrowy	Nazwa podmiotu	NIP	Adres
000999667079	Firma A	8233527856	Kraj: Polska, Województwo: ZACHODNIOPOMORSKIE, Powiat: gryfinski, Gmina: Chojna (obszar wiejski), Miejscowosc: Chojna, Ulica: Czartoryja 1, Kod pocztowy: 74-500
000999667080	Firma B	1158705920	Kraj: Polska, Województwo: MAZOWIECKIE, Powiat: radomski, Gmina: Jedlinsk (gmina wiejska), Miejscowosc: Jedlinsk, Ulica: Stawna 3 A, Kod pocztowy: 26-660
000999667081	Firma C	5665273898	Kraj: Polska, Województwo: WIELKOPOLSKIE, Powiat: pozanski, Gmina: Swarzedz (obszar wiejski), Miejscowosc: Zalasewo, Ulica: os. Ulanskie 54, Kod pocztowy: 62-020
000166889	Firma Chopin Spo zoo	3945736996	Województwo: MAZOWIECKIE Powiat: Żyrardowski Gmina: Mszczonów Miejscowość: Mszczonów ul. Generała Maczka
000166769	Firma F	7618613129	Województwo: MAZOWIECKIE Powiat: Warszawa Gmina: Warszawa-Wola Miejscowość: Warszawa ul. Chmielna
000166773	Firma G	3791601239	Województwo: MAZOWIECKIE Powiat: warszawski zachodni Gmina: Ożarów Mazowiecki Miejscowość: Wolskie ul. Wolska
000166777	Firma H	3755769395	Województwo: MAZOWIECKIE Powiat: Żyrardowski Gmina: Mszczonów Miejscowość: Mszczonów ul. Generała Maczka
000166778	Firma I Sp zo.o.	1078389629	Województwo: MAZOWIECKIE Powiat: Warszawa Gmina: Warszawa-Wola Miejscowość: Warszawa ul. Płocka
000166853	Firma IL	9657328084	Województwo: MAZOWIECKIE Powiat: radomski Gmina: Skaryszew Miejscowość: Makowiec ul. Radomska
000166867	Firma ILL	7575129236	Województwo: MAZOWIECKIE Powiat: makowski Gmina: Szelków Miejscowość: Magnuszew Mały

Rysunek 6 Wyszukiwarka podmiotów

W dalszej części formularza głównego system wyświetla do uzupełnienia Tabelę 1 [RYSUNEK 7], gdzie podmiot ma do uzupełnienia sekcję *Rodzaj podmiotu*. Pod tabelą umieszczona jest sekcja *Dane podmiotu składającego sprawozdanie*, gdzie po kliknięciu w pole *Imię i nazwisko lub nazwa podmiotu składającego sprawozdanie* system zaprezentuje wyszukiarkę podmiotów [RYSUNEK 6], do których zalogowany użytkownik posiada nadane uprawnienia. Po wybraniu rekordu poprzez kliknięcie na właściwy rekord w wyszukiwarce, należy uzupełnić pozostałe pola w sekcji. Tak uzupełnione dane główne sprawozdania należy zapisać za pomocą przycisku  .

STRONA GŁÓWNA

REJESTR PODMIOTÓW

WNIOSKI

EWIDENCJA ODPADÓW

SPRAWOZDAWCZOŚĆ

SPRAWOZDAWCZOŚĆ O PRODUKTACH, OPAKOWANIACH I O GOSPODAROWANIU ODPADAMI

SPRAWOZDAWCZOŚĆ O WYTWARZANYCH ODPADACH I O GOSPODAROWANIU ODPADAMI

SPRAWOZDAWCZOŚĆ KOMUNALNA

RAPORTY

WSPARCIE UŻYTKOWNIKA

LINKI DO REJESTRÓW W UE

DZIAŁ I. TABELA 1. RODZAJ PODMIOTU I DANE PODMIOTU SPORZĄDZAJĄCEGO SPRAWOZDANIE

Rodzaj podmiotu *

- Wprowadzający do obrotu produkty, o których mowa w ustawie z dnia 11 maja 2001 r. o obowiązkach przedsiębiorców w zakresie gospodarowania niektórymi odpadami oraz o opłacie produktowej
- Organizacja odzysku, o której mowa w ustawie z dnia 11 maja 2001 r. o obowiązkach przedsiębiorców w zakresie gospodarowania niektórymi odpadami oraz o opłacie produktowej
- Autoryzowany przedstawiciel, o którym mowa w ustawie z dnia 11 maja 2001 r. o obowiązkach przedsiębiorców w zakresie gospodarowania niektórymi odpadami oraz o opłacie produktowej
- Prowadzący jednostkę handlu detalicznego, jednostkę handlu hurtowego lub jednostkę gastronomiczną, w której są oferowane produkty jednorazowego użytku z tworzyw sztucznych będące opakowaniami, wymienione w załączniku nr 6 do ustawy z dnia 11 maja 2001 r. o obowiązkach przedsiębiorców w zakresie gospodarowania niektórymi odpadami oraz o opłacie produktowej lub napoje lub żywność, pakowane przez tego przedsiębiorcę w te opakowania lub przedsiębiorca oferujący napoje lub żywność w tych opakowaniach przez urządzenia vendingowe
- Wprowadzający pojazdy, o którym mowa w ustawie z dnia 20 stycznia 2005 r. o recyklingu pojazdów wycofanych z eksploatacji
- Wprowadzający baterie lub akumulatory, o którym mowa w ustawie z dnia 24 kwietnia 2009 r. o bateriach i akumulatorach
- Wprowadzający opakowania oraz eksportujący opakowania, o którym mowa w ustawie z dnia 13 czerwca 2013 r. o gospodarce opakowaniami i odpadami opakowaniowymi
- Wprowadzający produkty w opakowaniach, eksportujący i dokonujący wewnątrzwspólnotowej dostawy produktów w opakowaniach, o którym mowa w ustawie z dnia 13 czerwca 2013 r. o gospodarce opakowaniami i odpadami opakowaniowymi
- Organizacja odzysku opakowań, o której mowa w ustawie z dnia 13 czerwca 2013 r. o gospodarce opakowaniami i odpadami opakowaniowymi
- Prowadzący jednostkę handlu detalicznego lub hurtowego, który oferuje torby na zakupy z tworzywa sztucznego, o którym mowa w ustawie z dnia 13 czerwca 2013 r. o gospodarce opakowaniami i odpadami opakowaniowymi
- Wprowadzający sprzęt, o którym mowa w ustawie z dnia 11 września 2015 r. o zużytych sprzęcie elektrycznym i elektronicznym
- Autoryzowany przedstawiciel, o którym mowa w ustawie z dnia 11 września 2015 r. o zużytych sprzęcie elektrycznym i elektronicznym
- Organizacja odzysku sprzętu elektrycznego i elektronicznego, o której mowa w ustawie z dnia 11 września 2015 r. o zużytych sprzęcie elektrycznym i elektronicznym

Dane podmiotu składającego sprawozdanie

Imię i nazwisko lub nazwa podmiotu składającego sprawozdanie *

E-mail służbowy * Telefon służbowy

Powtórz e-mail służbowy *

[← Powrót do listy](#) lub [Wyczyść](#) [Zapisz](#) [↑](#)

Rysunek 7 Tabela 1. Rodzaj podmiotu i dane podmiotu składającego sprawozdanie

Po zapisaniu przedmiotowe sprawozdanie, otrzymuje wygenerowany przez system numer oraz nadany zostaje status *Robocze*. Dane te umieszczone są w głównej części sprawozdania [RYSUNEK 8] zawierającej informacji takiej jak:

- Numer sprawozdania,
- Okres sprawozdawczy,
- Status sprawozdania,
- Adresat,
- Data złożenia sprawozdania – pole w statusie sprawozdania *Robocze* pozostaje puste do czasu złożenia sprawozdania,
- Osoba składająca sprawozdanie – pole w statusie sprawozdania *Robocze* pozostaje puste do czasu złożenia sprawozdania.

Część ta zawiera również dane podmiotu sporządzającego sprawozdanie, które zostają automatycznie uzupełnione danymi wybranego w kontekście podmiotu, tj.:

- Imię i nazwisko lub nazwę podmiotu sporządzającego sprawozdanie
- Numer rejestrowy
- NIP
- NIP Europejski
- Adres zamieszkania lub siedziby

W przypadku, gdy w danych głównych sprawozdania użytkownik chce dokonać modyfikacji, jest to możliwe poprzez użycie przycisku



Edycja

STRONA GŁÓWNA Sprawozdanie o produktach, opakowaniach i o gospodarowaniu odpadami z nich powstającymi Aby zamknąć pełny ekran, naciśnij **F11** Sprawozdawczość / Sprawozdanie o produktach, opakowaniach i o gospodarowaniu odpadami z nich powstającymi

SPRAWOZDANIE O PRODUKTACH, OPAKOWANIACH I O GOSPODAROWANIU ODPADAMI Z NICH POWSTAJĄCYMI

Numer sprawozdania	Okres sprawozdawczy	Status sprawozdania
2023/PROD/000167205/1/1	2023	Robocze
Adresat	Data złożenia sprawozdania	Osoba składająca sprawozdanie
Marszałek Województwa Mazowieckiego		

Dane podmiotu sporządzającego sprawozdanie

Imię i nazwisko lub nazwa podmiotu sporządzającego sprawozdanie

Test-Test

Numer rejestrowy	NIP	NIP Europejski
000167205	5213269591	5213269591

Adres zamieszkania lub siedziby

Kraj: Polska, Województwo: MAZOWIECKIE, Powiat: Warszawa, Gmina: Warszawa-Wawer, Miejscowość: Warszawa, Ulica: Wacława Wojtyłki 1, Kod pocztowy: 04-880

[Edycja](#)

Dział I

Dane identyfikujące podmiot sporządzający sprawozdanie i informacje o przekazywanych danych

Tabela 1. Rodzaj podmiotu i dane podmiotu sporządzającego sprawozdanie

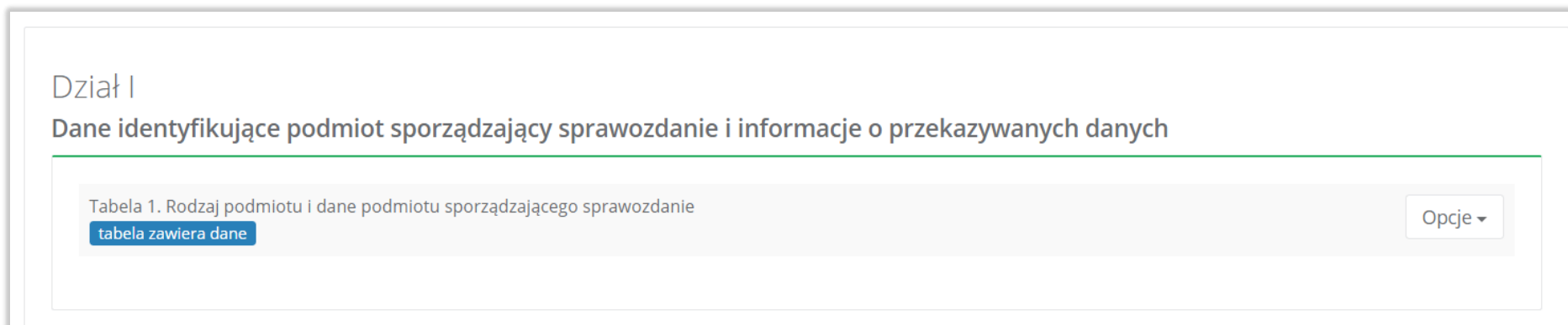
[tabela zawiera dane](#) [Opcje](#)

Rysunek 8 Dane główne sprawozdania

W dalszej części formularza głównego sprawozdania system prezentuje listę działów oraz tabeli dostępnych do uzupełnienia w sprawozdaniu o produktach, opakowaniach i o gospodarowaniu odpadami z nich powstającymi. Lista składa się z następujących działów:

Dział I Dane identyfikujące podmiot sporządzający sprawozdanie i informacje o przekazywanych danych [RYSUNEK 9]

Tabela 1. Dane identyfikujące podmiot sporządzający sprawozdanie i informacje o przekazywanych danych



Dział I
Dane identyfikujące podmiot sporządzający sprawozdanie i informacje o przekazywanych danych

Tabela 1. Rodzaj podmiotu i dane podmiotu sporządzającego sprawozdanie

tabela zawiera dane

Opcje ▾

Rysunek 9 Dział I Dane identyfikujące podmiot sporządzający sprawozdanie i informacje o przekazywanych danych

Dział II Opakowania [RYSUNEK 10]

Tabela 1. Informacja o wytworzonych opakowaniach

Tabela 2. Informacja o przywiezionych z zagranicy opakowaniach

Tabela 3. Informacja o wywiezionych za granicę opakowaniach

Tabela 4. Informacja o torbach na zakupy z tworzywa sztucznego

Tabela 5.1. Informacja o masie opakowań, w których zostały wprowadzone do obrotu produkty, masie poddanych recyklingowi odpadów opakowaniowych oraz osiągniętych poziomach recyklingu odpadów opakowaniowych

Tabela 5.2. Informacja o masie opakowań wielomateriałowych, w których zostały wprowadzone do obrotu produkty, masie poddanych recyklingowi odpadów po opakowaniach wielomateriałowych oraz osiągniętych poziomach recyklingu odpadów po tych opakowaniach

Tabela 5.3. Informacja o opakowaniach po środkach niebezpiecznych innych niż środki ochrony roślin

Tabela 5.4. Informacja o opakowaniach po środkach niebezpiecznych będących środkami ochrony roślin

Tabela 5.5. Informacja o masie tworzyw sztucznych pochodzących z recyklingu, wykorzystanej do wytworzenia opakowań na napoje będących butelkami jednorazowego użytku o pojemności do trzech litrów, masie wprowadzonych do obrotu takich opakowań oraz osiągniętym poziomie udziału wagowego tworzyw sztucznych pochodzących z recyklingu

Tabela 5.6. Informacja o osiągniętym poziomie selektywnego zbierania odpadów powstałych z opakowań na napoje będących butelkami jednorazowego użytku o pojemności do trzech litrów, włącznie z ich zakrętkami i wieczkami z tworzyw sztucznych

Tabela 6.1. Informacja o odpadach opakowaniowych poddanych odzyskowi w kraju

Tabela 6.2. Informacja o odpadach opakowaniowych poddanych recyklingowi poza terytorium kraju, na terytorium Unii Europejskiej

Tabela 6.3. Informacja o odpadach opakowaniowych poddanych recyklingowi poza terytorium kraju, poza terytorium Unii Europejskiej

Tabela 7. Informacja o wysokości należnej opłaty produktowej

Tabela 8.1. Publiczne kampanie edukacyjne - wprowadzający produkty w opakowaniach

Tabela 8.2. Publiczne kampanie edukacyjne - organizacja odzysku opakowań

Tabela 9. Wykaz przedsiębiorców, od których organizacja odzysku opakowań przejęła obowiązek w zakresie zagospodarowania odpadów opakowaniowych

Tabela 10. Wykaz posiadaczy odpadów, którym organizacja odzysku opakowań zleciła wykonanie czynności w zakresie gospodarowania odpadami opakowaniowymi

Dział II

Opakowania

Tabela 1. Informacja o wytworzonych opakowaniach	Opcje ▾
Tabela 2. Informacja o przywiezionych z zagranicy opakowaniach	Opcje ▾
Tabela 3. Informacja o wywiezionych za granicę opakowaniach	Opcje ▾
Tabela 4. Informacja o torbach na zakupy z tworzywa sztucznego	Opcje ▾
Tabela 5.1. Informacja o masie opakowań, w których zostały wprowadzone do obrotu produkty, masie poddanych recyklingowi odpadów opakowaniowych oraz osiągniętych poziomach recyklingu odpadów opakowaniowych	Opcje ▾
Tabela 5.2. Informacja o masie opakowań wielomateriałowych, w których zostały wprowadzone do obrotu produkty, masie poddanych recyklingowi odpadów po opakowaniach wielomateriałowych oraz osiągniętych poziomach recyklingu odpadów po tych opakowaniach	Opcje ▾
Tabela 5.3. Informacja o opakowaniach po środkach niebezpiecznych innych niż środki ochrony roślin	Opcje ▾
Tabela 5.4. Informacja o opakowaniach po środkach niebezpiecznych będących środkami ochrony roślin	Opcje ▾
Tabela 5.5. Informacja o masie tworzyw sztucznych pochodzących z recyklingu, wykorzystanej do wytworzenia opakowań na napoje będących butelkami jednorazowego użytku o pojemności do trzech litrów, masie wprowadzonych do obrotu takich opakowań oraz osiągniętym poziomie udziału wagowego tworzyw sztucznych pochodzących z recyklingu	Opcje ▾
Tabela 5.6. Informacja o osiągniętym poziomie selektywnego zbierania odpadów powstałych z opakowań na napoje będących butelkami jednorazowego użytku o pojemności do trzech litrów, włącznie z ich zakrętkami i wieczkami z tworzyw sztucznych	Opcje ▾
Tabela 6.1 Informacja o odpadach opakowaniowych poddanych recyklingowi w kraju	Opcje ▾
Tabela 6.2. Informacja o odpadach opakowaniowych poddanych recyklingowi poza terytorium kraju, na terytorium Unii Europejskiej	Opcje ▾
Tabela 6.3. Informacja o odpadach opakowaniowych poddanych recyklingowi poza terytorium kraju, poza terytorium Unii Europejskiej	Opcje ▾
Tabela 7. Informacja o wysokości należnej opłaty produktowej	Opcje ▾
Tabela 8.1. Publiczne kampanie edukacyjne - wprowadzający produkty w opakowaniach	Opcje ▾
Tabela 8.2. Publiczne kampanie edukacyjne - organizacja odzysku opakowań	Opcje ▾
Tabela 9. Wykaz przedsiębiorców, od których organizacja odzysku opakowań przejęła obowiązek w zakresie zagospodarowania odpadów opakowaniowych	Opcje ▾
Tabela 10. Wykaz posiadaczy odpadów, którym organizacja odzysku opakowań zleciła wykonanie czynności w zakresie gospodarowania odpadami opakowaniowymi	Opcje ▾

Rysunek 10 Dział II Opakowania

Dział III Produkty, o których mowa w załączniku 4a do ustawy z dnia 11 maja 2001 r. o obowiązkach przedsiębiorców w zakresie gospodarowania niektórymi odpadami oraz o opłacie produktowej [RYSUNEK 11]

Tabela 1. Informacja o produktach i zagospodarowaniu odpadów poużytkowych

Tabela 2. Informacja o wysokości należnej opłaty produktowej

Tabela 3. Wykaz przedsiębiorców, od których organizacja odzysku przejęła obowiązek w zakresie zagospodarowania odpadów poużytkowych

Tabela 4. Informacja o ilości nabytych oraz wydanych produktów jednorazowego użytku z tworzyw sztucznych, będących opakowaniami, wymienionych w załączniku nr 6 do ustawy z dnia 11 maja 2001 r. o obowiązkach przedsiębiorców w zakresie gospodarowania niektórymi odpadami oraz o opłacie produktowej, oraz o wysokości należnej opłaty

Tabela 5. Informacja o ilości wprowadzonych do obrotu w danym roku kalendarzowym produktów jednorazowego użytku z tworzyw sztucznych, wymienionych w załączniku nr 6 i nr 9 ustawy z dnia 11 maja 2001 r. o obowiązkach przedsiębiorców w zakresie gospodarowania niektórymi odpadami oraz o opłacie produktowej

Tabela 6. Informacja o ilości wprowadzonych do obrotu produktów z tworzyw sztucznych, o których mowa w załączniku nr 9 oraz o wysokości opłaty, o której mowa w art. 3k. ust. 1 i 2 ustawy z dnia 11 maja 2001 r. o obowiązkach przedsiębiorców w zakresie gospodarowania niektórymi odpadami oraz o opłacie produktowej

Dział III

Produkty, o których mowa w załączniku 4a do ustawy z dnia 11 maja 2001 r. o obowiązkach przedsiębiorców w zakresie gospodarowania niektórymi odpadami oraz o opłacie produktowej

Tabela 1. Informacja o produktach i zagospodarowaniu odpadów poużytkowych

Opcje ▾

Tabela 2. Informacja o wysokości należnej opłaty produktowej

Opcje ▾

Tabela 3. Wykaz przedsiębiorców, od których organizacja odzysku przejęła obowiązek w zakresie zagospodarowania odpadów poużytkowych

Opcje ▾

Tabela 4. Informacja o ilości nabytych oraz wydanych produktów jednorazowego użytku z tworzyw sztucznych, będących opakowaniami, wymienionych w załączniku nr 6 do ustawy z dnia 11 maja 2001 r. o obowiązkach przedsiębiorców w zakresie gospodarowania niektórymi odpadami oraz o opłacie produktowej, oraz o wysokości należnej opłaty

Opcje ▾

Tabela 5. Informacja o ilości wprowadzonych do obrotu w danym roku kalendarzowym produktów jednorazowego użytku z tworzyw sztucznych, wymienionych w załączniku nr 6 i nr 9 ustawy z dnia 11 maja 2001 r. o obowiązkach przedsiębiorców w zakresie gospodarowania niektórymi odpadami oraz o opłacie produktowej

Opcje ▾

Tabela 6. Informacja o ilości wprowadzonych do obrotu produktów z tworzyw sztucznych, o których mowa w załączniku nr 9 oraz o wysokości opłaty, o której mowa w art. 3k. ust. 1 i 2 ustawy z dnia 11 maja 2001 r. o obowiązkach przedsiębiorców w zakresie gospodarowania niektórymi odpadami oraz o opłacie produktowej

Opcje ▾

Rysunek 11 Dział III Produkty, o których mowa w załączniku 4a do ustawy z dnia 11 maja 2001 r. o obowiązkach przedsiębiorców w zakresie gospodarowania niektórymi odpadami oraz o opłacie produktowej

Dział IV Informacja o wprowadzonych pojazdach oraz sieci zbierania pojazdów [RYSUNEK 12]

Tabela 1. Informacja o wprowadzonych pojazdach oraz sieci zbierania pojazdów

Dział IV

Informacja o wprowadzonych pojazdach oraz sieci zbierania pojazdów

Tabela 1. Informacja o wprowadzonych pojazdach oraz sieci zbierania pojazdów

Opcje ▾

Rysunek 12 Dział IV Informacja o wprowadzonych pojazdach oraz sieci zbierania pojazdów

Dział V Sprzęt elektryczny i elektroniczny oraz zużyty sprzęt elektryczny i elektroniczny [RYSUNEK 13]

Tabela 1. Informacja o masie sprzętu wprowadzonego do obrotu

Tabela 2. Informacja o masie zagospodarowanego zużytego sprzętu elektrycznego i elektronicznego

Tabela 3. Informacja o masie odpadów powstałych ze zużytego sprzętu elektrycznego i elektronicznego wywiezionych z terytorium kraju

Tabela 4. Informacja o osiągniętym minimalnym rocznym poziomie zbierania zużytego sprzętu elektrycznego i elektronicznego

Tabela 5. Informacja o wysokości należnej opłaty produktowej

Tabela 6. Wykaz zakładów przetwarzania, z którymi wprowadzający sprzęt lub autoryzowany przedstawiciel ma zawartą umowę

Tabela 7. Informacja o przeprowadzonych publicznych kampaniach edukacyjnych

Tabela 8.1. Wykaz wprowadzających sprzęt elektryczny i elektroniczny, z którymi organizacja odzysku zawarła umowę

Tabela 8.2. Informacja organizacji odzysku o masie zużytego sprzętu zebranego, poddanego przetwarzaniu, odzyskowi, w tym recyklingowi oraz unieszkodliwianiu

Tabela 8.3. Informacja organizacji odzysku o osiągniętym minimalnym rocznym poziomie zbierania zużytego sprzętu, poziomie odzysku oraz poziomie przygotowania do ponownego użycia i recyklingu zużytego sprzętu

Tabela 8.4. Informacje organizacji odzysku o przeprowadzonych publicznych kampaniach edukacyjnych

Tabela 8.5. Wykaz wprowadzających sprzęt elektryczny i elektroniczny, których obowiązki wykonuje autoryzowany przedstawiciel.

Dział V

Sprzęt elektryczny i elektroniczny oraz zużyty sprzęt elektryczny i elektroniczny

Tabela 1. Informacja o masie sprzętu wprowadzonego do obrotu

Opcje ▾

Tabela 2. Informacja o masie zagospodarowanego zużytego sprzętu elektrycznego i elektronicznego

Opcje ▾

Tabela 3. Informacja o masie odpadów powstałych ze zużytego sprzętu elektrycznego i elektronicznego wywiezionych z terytorium kraju

Opcje ▾

Tabela 4. Informacja o osiągniętym minimalnym rocznym poziomie zbierania zużytego sprzętu elektrycznego i elektronicznego

Opcje ▾

Tabela 5. Informacja o wysokości należnej opłaty produktowej

Opcje ▾

Tabela 6. Wykaz zakładów przetwarzania, z którymi wprowadzający sprzęt lub autoryzowany przedstawiciel ma zawartą umowę

Opcje ▾

Tabela 7. Informacja o przeprowadzonych publicznych kampaniach edukacyjnych

Opcje ▾

Tabela 8.1. Wykaz wprowadzających sprzęt elektryczny i elektroniczny, z którymi organizacja odzysku zawarła umowę

Opcje ▾

Tabela 8.2. Informacja organizacji odzysku o masie zużytego sprzętu zebranego, poddanego przetwarzaniu, odzyskowi, w tym recyklingowi oraz unieszkodliwianiu

Opcje ▾

Tabela 8.3. Informacja organizacji odzysku o osiągniętym minimalnym rocznym poziomie zbierania zużytego sprzętu, poziomie odzysku oraz poziomie przygotowania do ponownego użycia i recyklingu zużytego sprzętu

Opcje ▾

Tabela 8.4. Informacje organizacji odzysku o przeprowadzonych publicznych kampaniach edukacyjnych

Opcje ▾

Tabela 8.5. Wykaz wprowadzających sprzęt elektryczny i elektroniczny, których obowiązki wykonuje autoryzowany przedstawiciel.

Opcje ▾

Rysunek 13 Dział V Sprzęt elektryczny i elektroniczny oraz zużyty sprzęt elektryczny i elektroniczny

Dział VI Baterie i akumulatory [RYSUNEK 14]

Tabela 1. Informacja o wprowadzonych do obrotu bateriach i akumulatorach

Tabela 2. Informacja o przeprowadzonych publicznych kampaniach edukacyjnych

Tabela 3. Informacja o osiągniętych poziomach zbierania zużytych baterii przenośnych lub zużytych akumulatorów przenośnych oraz o wysokości należnej opłaty produktowej

Tabela 4. Wykaz punktów zbierania oraz miejsc odbioru zużytych baterii przenośnych lub zużytych akumulatorów przenośnych

Tabela 5. Wykaz zakładów przetwarzania zużytych baterii lub zużytych akumulatorów

Dział VI	
Baterie i akumulatory	
Tabela 1. Informacja o wprowadzonych do obrotu bateriach i akumulatorach	Opcje ▾
Tabela 2. Informacja o przeprowadzonych publicznych kampaniach edukacyjnych	Opcje ▾
Tabela 3. Informacja o osiągniętych poziomach zbierania zużytych baterii przenośnych lub zużytych akumulatorów przenośnych oraz o wysokości należnej opłaty produktowej	Opcje ▾
Tabela 4. Wykaz punktów zbierania oraz miejsc odbioru zużytych baterii przenośnych lub zużytych akumulatorów przenośnych	Opcje ▾
Tabela 5. Wykaz zakładów przetwarzania zużytych baterii lub zużytych akumulatorów	Opcje ▾

Rysunek 14 Dział VI Baterie i akumulatory

Dokumenty [RYSUNEK 15]

Pełnomocnictwo

Inny dokument

Dokumenty do ubiegania się o pomoc de minimis

Dokumenty

Pełnomocnictwo	Opcje ▾
Inny dokument	Opcje ▾
Dokumenty do ubiegania się o pomoc de minimis	Opcje ▾

Rysunek 15 Dokumenty

 Dodaj

Aby wprowadzić informację dla danej tabeli działu należy wybrać opcję

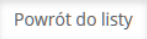
[RYSUNEK 16].

Dział III

Produkty, o których mowa w załączniku 4a do ustawy z dnia 11 maja 2001 r. o obowiązkach przedsiębiorców w zakresie gospodarowania niektórymi odpadami oraz o opłacie produktowej

Tabela 1. Informacja o produktach i zagospodarowaniu odpadów poużytkowych	Opcje ▾
Tabela 2. Informacja o wysokości należnej opłaty produktowej	+ Dodaj
Tabela 3. Wykaz przedsiębiorców, od których organizacja odzysku przejęła obowiązek w zakresie zagospodarowania odpadów poużytkowych	Opcje ▾
Tabela 4. Informacja o ilości nabytych oraz wydanych produktów jednorazowego użytku z tworzyw sztucznych, będących opakowaniami, wymienionych w załączniku nr 6 do ustawy z dnia 11 maja 2001 r. o obowiązkach przedsiębiorców w zakresie gospodarowania niektórymi odpadami oraz o opłacie produktowej, oraz o wysokości należnej opłaty	Opcje ▾
Tabela 5. Informacja o ilości wprowadzonych do obrotu w danym roku kalendarzowym produktów jednorazowego użytku z tworzyw sztucznych, wymienionych w załączniku nr 6 i nr 9 ustawy z dnia 11 maja 2001 r. o obowiązkach przedsiębiorców w zakresie gospodarowania niektórymi odpadami oraz o opłacie produktowej	Opcje ▾
Tabela 6. Informacja o ilości wprowadzonych do obrotu produktów z tworzyw sztucznych, o których mowa w załączniku nr 9 oraz o wysokości opłaty, o której mowa w art. 3k. ust. 1 i 2 ustawy z dnia 11 maja 2001 r. o obowiązkach przedsiębiorców w zakresie gospodarowania niektórymi odpadami oraz o opłacie produktowej	Opcje ▾

Rysunek 16 Sposób uzupełniania wybranej tabeli

Za pomocą przycisku  Powrót do listy użytkownik w każdej chwili może wrócić do widoku *Lista sprawozdań* [RYSUNEK 2] prezentującego listę wszystkich sprawozdań.

1. Dział I Dane identyfikujące podmiot sporządzający sprawozdanie i informacje o przekazywanych danych

1.1 Tabela 1. Rodzaj podmiotu i dane podmiotu sporządzającego sprawozdanie



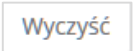
Tabela 1. Rodzaj podmiotu i dane podmiotu sporządzającego sprawozdanie [RYSUNEK 17] uzupełniania jest już podczas utworzenia nowego sprawozdania. Zawiera ona informacje o rodzaju podmiotu, którego dotyczy sprawozdanie oraz dane podmiotu składającego sprawozdanie. Sekcja *Rodzaj podmiotu* zawiera pola wyboru w zakresie:

- Wprowadzający do obrotu produkty, o których mowa w ustawie z dnia 11 maja 2001 r. o obowiązkach przedsiębiorców w zakresie gospodarowania niektórymi odpadami oraz o opłacie produktowej,
- Organizacja odzysku, o której mowa w ustawie z dnia 11 maja 2001 r. o obowiązkach przedsiębiorców w zakresie gospodarowania niektórymi odpadami oraz o opłacie produktowej,
- Autoryzowany przedstawiciel, o którym mowa w ustawie z dnia 11 maja 2001 r. o obowiązkach przedsiębiorców w zakresie gospodarowania niektórymi odpadami oraz o opłacie produktowej,
- Prowadzący jednostkę handlu detalicznego, jednostkę handlu hurtowego lub jednostkę gastronomiczną, w której są oferowane produkty jednorazowego użytku z tworzyw sztucznych będące opakowaniami, wymienione w załączniku nr 6 do ustawy z dnia 11 maja 2001 r. o obowiązkach przedsiębiorców w zakresie gospodarowania niektórymi odpadami oraz o opłacie produktowej lub napoje lub żywność, pakowane przez tego przedsiębiorcę w te opakowania lub przedsiębiorca oferujący napoje lub żywność w tych opakowaniach przez urządzenia vendingowe,
- Wprowadzający pojazdy, o którym mowa w ustawie z dnia 20 stycznia 2005 r. o recyklingu pojazdów wycofanych z eksploatacji,
- Wprowadzający baterie lub akumulatory, o którym mowa w ustawie z dnia 24 kwietnia 2009 r. o bateriach i akumulatorach,
- Wprowadzający opakowania oraz eksportujący opakowania, o którym mowa w ustawie z dnia 13 czerwca 2013 r. o gospodarce opakowaniami i odpadami opakowaniowymi,
- Wprowadzający produkty w opakowaniach, eksportujący i dokonujący wewnątrzwspólnotowej dostawy produktów w opakowaniach, o którym mowa w ustawie z dnia 13 czerwca 2013 r. o gospodarce opakowaniami i odpadami opakowaniowymi,
- Organizacja odzysku opakowań, o której mowa w ustawie z dnia 13 czerwca 2013 r. o gospodarce opakowaniami i odpadami opakowaniowymi,
- Prowadzący jednostkę handlu detalicznego lub hurtowego, który oferuje torby na zakupy z tworzywa sztucznego, o którym mowa w ustawie z dnia 13 czerwca 2013 r. o gospodarce opakowaniami i odpadami opakowaniowymi,
- Wprowadzający sprzęt, o którym mowa w ustawie z dnia 11 września 2015 r. o użytych sprzęcie elektrycznym i elektronicznym,
- Autoryzowany przedstawiciel, o którym mowa w ustawie z dnia 11 września 2015 r. o użytych sprzęcie elektrycznym i elektronicznym,

- Organizacja odzysku sprzętu elektrycznego i elektronicznego, o której mowa w ustawie z dnia 11 września 2015 r. o zużyтым sprzęcie elektrycznym i elektronicznym

Aby wybrać rodzaj podmiotu należy zaznaczyć przynajmniej jedno pole wyboru. Sekcja dane podmiotu składającego sprawozdanie zawiera następujące dane:

- Imię i nazwisko lub nazwa podmiotu składającego sprawozdanie,
- Telefon służbowy oraz
- E-mail służbowy.

Przycisk  umożliwia zapisanie danych oraz powrócić do listy działów i tabel. Przycisk  pozwala powrócić do listy działów i tabel jednak bez zapisania danych. Przy pomocy przycisku  istnieje możliwość usunięcia uprzednio wprowadzonych danych.

Dział I. Tabela 1. Rodzaj podmiotu i dane podmiotu sporządzającego sprawozdanie

Rodzaj podmiotu *

- Wprowadzający do obrotu produkty, o których mowa w ustawie z dnia 11 maja 2001 r. o obowiązkach przedsiębiorców w zakresie gospodarowania niektórymi odpadami oraz o opłacie produktowej
- Organizacja odzysku, o której mowa w ustawie z dnia 11 maja 2001 r. o obowiązkach przedsiębiorców w zakresie gospodarowania niektórymi odpadami oraz o opłacie produktowej
- Autoryzowany przedstawiciel, o którym mowa w ustawie z dnia 11 maja 2001 r. o obowiązkach przedsiębiorców w zakresie gospodarowania niektórymi odpadami oraz o opłacie produktowej
- Prowadzący jednostkę handlu detalicznego, jednostkę handlu hurtowego lub jednostkę gastronomiczną, w której są oferowane produkty jednorazowego użytku z tworzyw sztucznych będące opakowaniami, wymienione w załączniku nr 6 do ustawy z dnia 11 maja 2001 r. o obowiązkach przedsiębiorców w zakresie gospodarowania niektórymi odpadami oraz o opłacie produktowej lub napoje lub żywność, pakowane przez tego przedsiębiorcę w te opakowania lub przedsiębiorca oferujący napoje lub żywność w tych opakowaniach przez urządzenia vendingowe
- Wprowadzający pojazdy, o którym mowa w ustawie z dnia 20 stycznia 2005 r. o recyklingu pojazdów wycofanych z eksploatacji
- Wprowadzający baterie lub akumulatory, o którym mowa w ustawie z dnia 24 kwietnia 2009 r. o bateriach i akumulatorach
- Wprowadzający opakowania oraz eksportujący opakowania, o którym mowa w ustawie z dnia 13 czerwca 2013 r. o gospodarce opakowaniami i odpadami opakowaniowymi
- Wprowadzający produkty w opakowaniach, eksportujący i dokonujący wewnątrzwspólnotowej dostawy produktów w opakowaniach, o którym mowa w ustawie z dnia 13 czerwca 2013 r. o gospodarce opakowaniami i odpadami opakowaniowymi
- Organizacja odzysku opakowań, o której mowa w ustawie z dnia 13 czerwca 2013 r. o gospodarce opakowaniami i odpadami opakowaniowymi
- Prowadzący jednostkę handlu detalicznego lub hurtowego, który oferuje torby na zakupy z tworzywa sztucznego, o którym mowa w ustawie z dnia 13 czerwca 2013 r. o gospodarce opakowaniami i odpadami opakowaniowymi
- Wprowadzający sprzęt, o którym mowa w ustawie z dnia 11 września 2015 r. o zużyтым sprzęcie elektrycznym i elektronicznym
- Autoryzowany przedstawiciel, o którym mowa w ustawie z dnia 11 września 2015 r. o zużyтым sprzęcie elektrycznym i elektronicznym
- Organizacja odzysku sprzętu elektrycznego i elektronicznego, o której mowa w ustawie z dnia 11 września 2015 r. o zużyтым sprzęcie elektrycznym i elektronicznym ?

Dane podmiotu składającego sprawozdanie

Imię i nazwisko lub nazwa podmiotu składającego sprawozdanie * ?

Telefon służbowy

E-mail służbowy *

Cofnij lub Wyczyść

Zapisz

Rysunek 157 Dział I Tabela 1. Rodzaj podmiotu i dane podmiotu sporządzającego sprawozdanie

2. Dział II Opakowania

2.1 Tabela 1. Informacja o wytworzonych opakowaniach

Tabela 1. Informacja o wytworzonych opakowaniach zawiera następujące sekcje **[RYSUNEK 18]**:

1. Tworzywa sztuczne,
2. Metale – ogółem,
3. Metale – aluminium,
4. Metale żelazne,
5. Papier i tektura,
6. Szkło,
7. Drewno,
8. Wielomateriałowe,
9. Inne – ogółem,
10. Informacja o liczbie wytworzonych lekkich toreb na zakupy z tworzywa sztucznego.

Każda z sekcji od 1 do 9 zawiera następujące pola do uzupełnienia:

- Masę wytworzonych opakowań z podziałem na:
 - jednorazowe w tonach [Mg],
 - wielokrotnego użytku w tonach [Mg],
 - ogólne w tonach [Mg],
- Informacje o przekroczonych maksymalnych sumach zawartości ołowiu, kadmu, rtęci i chromu sześciowartościowego w opakowaniu z podziałem na:
 - masę opakowań, w których przekroczono maksymalną sumę zawartości w tonach [Mg],
 - najwyższą rzeczywistą wartość sumy zawartości [mg/kg],
- Informacje o toksyczności lub zagrożeniach ze strony materiałów opakowaniowych lub składników stosowanych do produkcji opakowań z podziałem na:
 - masę opakowań, w których występuje toksyczność lub zagrożenia w tonach [Mg],
 - klasę zagrożenia.

Dział II Tabela 1. Informacja o wytworzonych opakowaniach [?](#)

Rodzaj materiału, z jakiego zostało wykonane opakowanie (dotyczy wyłącznie pustych opakowań) [?](#)

1. TWORZYWA SZTUCZNE TAK NIE

Masa wytworzonych opakowań [?](#)

jednorazowych w tonach [Mg] [?](#) wielokrotnego użytku w tonach [Mg] [?](#) ogółem w tonach [Mg] [?](#)

Informacja o przekroczonych maksymalnych sumach zawartości ołowiu, kadmu, rtęci i chromu sześciowartościowego w opakowaniu [?](#)

masa opakowań, w których przekroczono maksymalną sumę zawartości w tonach [Mg] [?](#) najwyższa rzeczywista wartość sumy zawartości [mg/kg] [?](#)

Informacja o toksyczności lub zagrożeniach ze strony materiałów opakowaniowych lub składników stosowanych do produkcji opakowań

masa opakowań, w których występuje toksyczność lub zagrożenia w tonach [Mg] [?](#) klasa zagrożenia [?](#)

2. METALE - OGÓLEM TAK NIE

3. METALE - ALUMINIUM [?](#) TAK NIE

4. METALE ŻELAZNE [?](#) TAK NIE

5. PAPIER I TEKTURA TAK NIE

6. SZKŁO TAK NIE

7. DREWNO TAK NIE

8. WIELOMATERIALOWE TAK NIE

9. INNE - OGÓLEM TAK NIE

10. INFORMACJA O LICZBIE WYTWORZONYCH LEKKICH TOREB NA ZAKUPY Z TWORZYWA SZTUCZNEGO TAK NIE

Łączna masa wytworzonych opakowań jednorazowych w tonach [Mg]	0,0000
Łączna masa wytworzonych opakowań wielokrotnego użytku w tonach [Mg]	0,0000
Łączna masa wytworzonych opakowań ogółem w tonach [Mg]	0,0000
Łączna masa opakowań, w których przekroczono maksymalną sumę zawartości ołowiu, kadmu, rtęci i chromu sześciowartościowego w tonach [Mg]	0,0000
Łączna masa opakowań, w których występuje toksyczność lub zagrożenia w tonach [Mg]	0,0000

[Cofnij](#) [Zapisz](#)

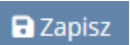

Rysunek 18 Tabela 1. Informacja o wytworzonych opakowaniach

Ostatnia sekcja 10. Informacja o liczbie wytworzonych lekkich toreb na zakupy z tworzywa sztucznego zawiera [RYSUNEK 19]:

- torby o grubości materiału poniżej 15 mikrometrów [szt.],
- torby o grubości materiału poniżej 50 mikrometrów [szt.].

Poniżej wszystkich sekcji znajdują się dane sumaryczne:



- łączna masa wytworzonych opakowań jednorazowych w tonach [Mg],
- łączna masa wytworzonych opakowań wielokrotnego użytku w tonach [Mg],
- łączna masa wytworzonych opakowań ogółem w tonach [Mg],
- łączna masa opakowań, w których przekroczono maksymalną sumę zawartości ołowiu, kadmu, rtęci i chromu sześciowartościowego w tonach [Mg],
- łączna masa opakowań, w których występuje toksyczność lub zagrożenia w tonach [Mg].

Przycisk  umożliwia zapisanie danych w Tabeli 1 oraz powrót do listy działów i tabel. Przycisk  pozwala powrócić do listy działów i tabel jednak bez zapisania danych.

10. INFORMACJA O LICZBIE WYTWORZONYCH LEKKICH TOREB NA ZAKUPY Z TWORZYWA SZTUCZNEGO TAK NIE

torby o grubości materiału poniżej 15 mikrometrów [szt.] torby o grubości materiału poniżej 50 mikrometrów [szt.]

Łączna masa wytworzonych opakowań jednorazowych w tonach [Mg]	0,0000
Łączna masa wytworzonych opakowań wielokrotnego użytku w tonach [Mg]	0,0000
Łączna masa wytworzonych opakowań ogółem w tonach [Mg]	0,0000
Łączna masa opakowań, w których przekroczono maksymalną sumę zawartości ołowiu, kadmu, rtęci i chromu sześciowartościowego w tonach [Mg]	0,0000
Łączna masa opakowań, w których występuje toksyczność lub zagrożenie w tonach [Mg]	0,0000

Rysunek 169 Tabela 1. Informacja o wytworzonych opakowaniach - dane sumaryczne

2.2 Tabela 2. Informacja o przywiezionych z zagranicy opakowaniach

Tabela 2. Informacja o przywiezionych z zagranicy opakowaniach **[RYSUNEK 20]** podzielona jest również na sekcje jak w Tabeli 1:

1. Tworzywa sztuczne,
2. Metale – ogółem,
3. Metale – aluminium,
4. Metale żelazne,
5. Papier i tektura,
6. Szkło,
7. Drewno,
8. Wielomateriałowe,
9. Inne – ogółem,
10. Informacja o liczbie przywiezionych z zagranicy lekkich toreb na zakupy z tworzywa sztucznego.

Każda z sekcji od 1 do 9 zawiera następujące pola do uzupełnienia:

- Masa przywiezionych z zagranicy opakowań z podziałem na:
 - jednorazowych w tonach [Mg],
 - wielokrotnego użytku w tonach [Mg],
 - ogółem w tonach [Mg],
- Informacja o przekroczonych maksymalnych sumach zawartości ołowiu, kadmu, rtęci i chromu sześciowartościowego w opakowaniu z podziałem na:
 - masa opakowań, w których przekroczono maksymalną sumę zawartości w tonach [Mg],
 - najwyższą rzeczywistą wartość sumy zawartości [mg/kg],
- Informacje o toksyczności lub zagrożeniach ze strony materiałów opakowaniowych lub składników stosowanych do produkcji opakowań w podziale na:
 - masa opakowań, w których występuje toksyczność lub zagrożenia w tonach [Mg],
 - klasa zagrożenia.

Dział II Tabela 2. Informacja o przywiezionych z zagranicy opakowaniach [?](#)

Rodzaj materiału, z jakiego zostało wykonane opakowanie (dotyczy wyłącznie pustych opakowań) [?](#)

1. TWORZYWA SZTUCZNE TAK NIE

Masa przywiezionych z zagranicy opakowań [?](#)

Jednorazowych w tonach [Mg] * [?](#) wielokrotnego użytku w tonach [Mg] * [?](#) ogółem w tonach [Mg] * [?](#)

Informacja o przekroczonych maksymalnych sumach zawartości ołowiu, kadmu, rtęci i chromu sześciowartościowego w opakowaniu [?](#)

masa opakowań, w których przekroczono maksymalną sumę zawartości w tonach [Mg] * [?](#) najwyższa rzeczywista wartość sumy zawartości [mg/kg] * [?](#)

Informacja o toksyczności lub zagrożeniach ze strony materiałów opakowaniowych lub składników stosowanych do produkcji opakowań

masa opakowań, w których występuje toksyczność lub zagrożenie w tonach [Mg] * [?](#) klasa zagrożenia * [?](#)

2. METALE - OGÓLEM TAK NIE

3. METALE - ALUMINIUM [?](#) TAK NIE

4. METALE ŻELAZNE [?](#) TAK NIE

5. PAPIER I TEKSTURA TAK NIE

6. SZKŁO TAK NIE

7. DREWNO TAK NIE

8. WIELOMATERIALOWE TAK NIE

9. INNE - OGÓLEM TAK NIE

10. INFORMACJA O LICZBIE PRZYWIEZIONYCH Z ZAGRANICY LEKKICH TOREB NA ZAKUPY Z TWORZYWA SZTUCZNEGO TAK NIE

Łączna masa przywiezionych z zagranicy opakowań jednorazowych w tonach [Mg]	0,0000
Łączna masa przywiezionych z zagranicy opakowań wielokrotnego użytku w tonach [Mg]	0,0000
Łączna masa przywiezionych z zagranicy opakowań ogółem w tonach [Mg]	0,0000
Łączna masa opakowań, w których przekroczono maksymalną sumę zawartości ołowiu, kadmu, rtęci i chromu sześciowartościowego w tonach [Mg]	0,0000
Łączna masa opakowań, w których występuje toksyczność lub zagrożenie w tonach [Mg]	0,0000

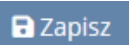

Rysunek 20 Tabela 2. Informacja o przywiezionych z zagranicy opakowaniach

Sekcja 10. Informacja o liczbie wytworzonych lekkich toreb na zakupy z tworzywa sztucznego [RYSUNEK 21] zawiera:

- torby o grubości materiału poniżej 15 mikrometrów [szt.],
- torby o grubości materiału poniżej 50 mikrometrów [szt.].

Poniżej wszystkich sekcji znajdują się dane sumaryczne:

- łączna masa przywiezionych z zagranicy opakowań jednorazowych w tonach [Mg],
- łączna masa przywiezionych z zagranicy opakowań wielokrotnego użytku w tonach [Mg],
- łączna masa przywiezionych z zagranicy opakowań ogółem w tonach [Mg],
- łączna masa opakowań, w których przekroczono maksymalną sumę zawartości ołowiu, kadmu, rtęci i chromu sześciowartościowego w tonach [Mg],
- łączna masa opakowań, w których występuje toksyczność lub zagrożenia w tonach [Mg].


Przycisk  umożliwia zapisanie dane w Tabeli 2 oraz powrót do listy działów i tabel. Przycisk  pozwala powrócić do listy działów i tabel jednak bez zapisania danych.

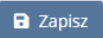
10. INFORMACJA O LICZBIE PRZYWIEZIONYCH Z ZAGRANICY LEKKICH TOREB NA ZAKUPY Z TWORZYWA SZTUCZNEGO TAK NIE

torby o grubości materiału poniżej 15 mikrometrów [szt.]

torby o grubości materiału poniżej 50 mikrometrów [szt.]

Łączna masa przywiezionych z zagranicy opakowań jednorazowych w tonach [Mg]	0,0000
Łączna masa przywiezionych z zagranicy opakowań wielokrotnego użytku w tonach [Mg]	0,0000
Łączna masa przywiezionych z zagranicy opakowań ogółem w tonach [Mg]	0,0000
Łączna masa opakowań, w których przekroczono maksymalną sumę zawartości ołowiu, kadmu, rtęci i chromu sześciowartościowego w tonach [Mg]	0,0000
Łączna masa opakowań, w których występuje toksyczność lub zagrożenie w tonach [Mg]	0,0000





Rysunek 21 Tabela 2. Informacja o przywiezionych z zagranicy opakowaniach - dane sumaryczne

2.3 Tabela 3. Informacja o wywiezionych za granicę opakowaniach

Tabela 3. Informacja o wywiezionych za granicę opakowaniach **[RYSUNEK 22]** zawiera następujące sekcje:

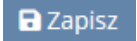

1. Tworzywa sztuczne,
2. Metale – ogółem,
3. Metale – aluminium,
4. Metale żelazne,
5. Papier i tektura,
6. Szkło,
7. Drewno,
8. Wielomateriałowe,
9. Inne – ogółem.

Każda z sekcji od 1 do 9 zawiera następujące pola do uzupełnienia:

- Masa wywiezionych za granicę opakowań z podziałem na:
 - jednorazowe w tonach [Mg],
 - wielokrotnego użytku w tonach [Mg],
 - ogólne w tonach [Mg].

Poniżej informacji o wytworzonych opakowaniach znajduje się dane sumaryczne:

- łączna masa wywiezionych za granicę opakowań jednorazowych w tonach [Mg],
- łączna masa wywiezionych za granicę opakowań wielokrotnego użytku w tonach [Mg],
- łączna masa wywiezionych za granicę opakowań ogółem w tonach [Mg].

Przycisk  umożliwia zapisanie w Tabeli 3 oraz powrót do listy działów i tabel. Przycisk  pozwala powrócić do listy działów i tabel jednak bez zapisania danych.

Dział II Tabela 3. Informacja o wywiezionych za granicę opakowaniach [?](#)

Rodzaj materiału, z jakiego zostało wykonane opakowanie (dotyczy wyłącznie pustych opakowań oraz opakowań, w których wywieziono za granicę produkty) [?](#)

1. TWORZYWA SZTUCZNE TAK NIE

Masa wywiezionych za granicę opakowań [?](#)

jednorazowych w tonach [Mg] * [?](#) wielokrotnego użytku w tonach [Mg] * [?](#) ogółem w tonach [Mg] * [?](#)

2. METALE - OGÓŁEM TAK NIE

3. METALE - ALUMINIUM [?](#) TAK NIE

4. METALE ŻELAZNE [?](#) TAK NIE

5. PAPIER I TEKTURA TAK NIE

6. SZKŁO TAK NIE

7. DREWNO TAK NIE

8. WIELOMATERIAŁOWE TAK NIE

9. INNE - OGÓŁEM TAK NIE

Łączna masa wywiezionych za granicę opakowań jednorazowych w tonach [Mg]	0,0000
Łączna masa wywiezionych za granicę opakowań wielokrotnego użytku w tonach [Mg]	0,0000
Łączna masa wywiezionych za granicę opakowań ogółem w tonach [Mg]	0,0000

[Cofnij](#) [Zapisz](#)

Rysunek 172 Tabela 3. Informacja o wywiezionych za granicę opakowaniach

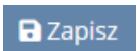

2.4 Tabela 4. Informacja o torbach na zakupy z tworzywa sztucznego

Tabela 4. Informacja o torbach na zakupy z tworzywa sztucznego **[RYSUNEK 23]** zawiera informacje o liczbie nabytych i wydanych lekkich i pozostałych toreb na zakupy z tworzywa sztucznego przeznaczonych do pakowania produktów oferowanych w danej jednostce handlu detalicznego lub hurtowego. W przypadku prowadzenia jednostek handlu detalicznego lub hurtowego na terenie więcej niż jednego województwa należy w Tabeli 4 wprowadzić dane zbiorcze dla wszystkich jednostek handlu detalicznego lub hurtowego w danym województwie wysyłając sprawozdanie oddzielnie do właściwego marszałka województwa.

Tabela 4 zawiera następujące sekcje z podziałem na kwartały:

- Informacja o nabytych torbach na zakupy z tworzywa sztucznego z podziałem na:
 - torby lekkie o grubości materiału poniżej 15 mikrometrów [szt.],
 - torby lekkie o grubości materiału od 15 do 49 mikrometrów [szt.],
 - pozostałe - o grubości materiału od 50 mikrometrów [szt.],
- Informacja o wydanych torbach na zakupy z tworzywa sztucznego z podziałem na:
 - torby lekkie o grubości materiału poniżej 15 mikrometrów [szt.],
 - torby lekkie o grubości materiału od 15 do 49 mikrometrów [szt.],
 - pozostałe - o grubości materiału od 50 mikrometrów [szt.].

Poniżej informacji o nabytych i wydanych lekkich i pozostałych toreb na zakupy z tworzywa sztucznego znajdują się dane sumaryczne dla całego roku.

Przycisk  umożliwia zapisanie danych w Tabeli 4 oraz powrót do listy działów i tabel. Przycisk  pozwala powrócić do listy działów i tabel jednak bez zapisania danych.

Dział II Tabela 4. Informacja o torbach na zakupy z tworzywa sztucznego ?

Informacja dotyczy ?

Województwa Mazowieckiego

Informacja o nabytych torbach na zakupy z tworzywa sztucznego ?

	lekkih o grubości materiału poniżej 15 mikrometrów [szt.] *	lekkih o grubości materiału od 15 do 49 mikrometrów [szt.] *	pozostałych - o grubości materiału od 50 mikrometrów [szt.] *
KWARTAŁ I	<input type="text"/>	<input type="text"/>	<input type="text"/>
KWARTAŁ II	<input type="text"/>	<input type="text"/>	<input type="text"/>
KWARTAŁ III	<input type="text"/>	<input type="text"/>	<input type="text"/>
KWARTAŁ IV	<input type="text"/>	<input type="text"/>	<input type="text"/>
RAZEM	0	0	0

Informacja o wydanych torbach na zakupy z tworzywa sztucznego ?

	lekkih o grubości materiału poniżej 15 mikrometrów [szt.] *	lekkih o grubości materiału od 15 do 49 mikrometrów [szt.] *	pozostałych - o grubości materiału od 50 mikrometrów [szt.] *
KWARTAŁ I	<input type="text"/>	<input type="text"/>	<input type="text"/>
KWARTAŁ II	<input type="text"/>	<input type="text"/>	<input type="text"/>
KWARTAŁ III	<input type="text"/>	<input type="text"/>	<input type="text"/>
KWARTAŁ IV	<input type="text"/>	<input type="text"/>	<input type="text"/>
RAZEM	0	0	0

Cofnij

Zapisz

Rysunek 23 Tabela 4. Informacja o torbach na zakupy z tworzywa sztucznego

2.5 Tabela 5.1. Informacja o masie opakowań, w których zostały wprowadzone do obrotu produkty, masie poddanych recyklingowi odpadów opakowaniowych oraz osiągniętych poziomach recyklingu odpadów opakowaniowych

Tabela 5.1. Informacja o masie opakowań, w których zostały wprowadzone do obrotu produkty, masie poddanych recyklingowi odpadów opakowaniowych oraz osiągniętych poziomach recyklingu odpadów opakowaniowych [RYSUNEK 24] zawiera następujące sekcje:

1. Masa wprowadzonych do obrotu opakowań,
2. Masa odpadów poddanych recyklingowi,
3. Wymagany poziom recyklingu,
4. Osiągnięty poziom recyklingu.

Sekcja 1. Masa wprowadzonych do obrotu opakowań, została podzielona na dwie podsekcje „A” i „B”.

W podsekcji 1 A. „Masa wprowadzonych do obrotu opakowań - Podlegających obowiązkowi recyklingu ogółem” należy wprowadzić dane dot. masy wprowadzonych do obrotu opakowań podlegających obowiązkowi recyklingu ogółem z podziałem na ilości:

- w danym roku kalendarzowym w tonach [Mg],
- w roku poprzedzającym dany rok kalendarzowy w tonach [Mg],
- stanowiąca podstawę do obliczenia osiągniętego poziomu w tonach [Mg].

W podsekcji 1 B. „Masa wprowadzonych do obrotu opakowań - Podlegających obowiązkowi recyklingu” należy wprowadzić dane dot. masy wprowadzonych do obrotu opakowań podlegających obowiązkowi recyklingu z podziałem na rodzaj materiału oraz ilości:

- w danym roku kalendarzowym w tonach [Mg],
- w roku poprzedzającym dany rok kalendarzowy w tonach [Mg],
- stanowiąca podstawę do obliczenia osiągniętego poziomu w tonach [Mg].



W sekcji 2. Masa odpadów poddanych recyklingowi, dane dotyczące masy odpadów poddanych recyklingowi podajemy z podziałem na:

- ogółem w tonach [Mg],
- według rodzaju materiału w tonach [Mg],
- w tym pochodzących z gospodarstw domowych w tonach [Mg].

W sekcji 3. *Wymagany poziom recyklingu* oraz 4. *Osiągnięty poziom recyklingu* należy wprowadzić wymagane i osiągnięte poziomy recyklingu z podziałem na:

- ogółem [%],
- według rodzaju materiału [%],
- w tym pochodzących z gospodarstw domowych [%].

Powyżej pierwszej sekcji udostępniona została możliwość zaznaczenia opcji, że podmiot korzysta ze zwolnienia, o którym mowa w art. 6 ust. 3 ustawy z dnia 13 czerwca 2013 r. o gospodarce opakowaniami i odpadami opakowaniowymi. Zaznaczenie tego pola powoduje zablokowanie do uzupełnienia przez system pozostałych pól niewymaganych w przypadku wystąpienia wspomnianego zwolnienia.

Przycisk  umożliwia zapisanie danych w Tabeli 5.1 oraz powrót do listy działów i tabel. Przycisk  pozwala powrócić do listy działów i tabel jednak bez zapisania danych.

Dział II Tabela 5.1. Informacja o masie opakowań, w których zostały wprowadzone do obrotu produkty, masie poddanych recyklingowi odpadów opakowaniowych oraz osiągniętych poziomach recyklingu odpadów opakowaniowych [?](#)

Przedsiębiorca ubiega się o zwolnienie, o którym mowa w art. 6 ust.3 ustawy z dnia 13 czerwca 2013 r. o gospodarce opakowaniami i odpadami opakowaniowymi (pomoc de minimis) [?](#)

1. MASA WPROWADZONYCH DO OBROTU OPAKOWAŃ

A. Podlegających obowiązkowi recyklingu ogółem [?](#)

w danym roku kalendarzowym w tonach [Mg] [?](#)

w roku poprzedzającym dany rok kalendarzowy w tonach [Mg] [?](#)

stanowiąca podstawę do obliczenia osiągniętego poziomu w tonach [Mg] [?](#)

B. Podlegających obowiązkowi recyklingu [?](#)

1. TWORZYWA SZTUCZNE

w danym roku kalendarzowym w tonach [Mg] [?](#)

w roku poprzedzającym dany rok kalendarzowy w tonach [Mg] [?](#)

stanowiąca podstawę do obliczenia osiągniętego poziomu w tonach [Mg] [?](#)

2. ALUMINIUM

w danym roku kalendarzowym w tonach [Mg] [?](#)

w roku poprzedzającym dany rok kalendarzowy w tonach [Mg] [?](#)

stanowiąca podstawę do obliczenia osiągniętego poziomu w tonach [Mg] [?](#)

3. METALE ŻELAZNE

w danym roku kalendarzowym w tonach [Mg] [?](#)

w roku poprzedzającym dany rok kalendarzowy w tonach [Mg] [?](#)

stanowiąca podstawę do obliczenia osiągniętego poziomu w tonach [Mg] [?](#)

4. PAPIER I TEKSTURA

w danym roku kalendarzowym w tonach [Mg] [?](#)

w roku poprzedzającym dany rok kalendarzowy w tonach [Mg] [?](#)

stanowiąca podstawę do obliczenia osiągniętego poziomu w tonach [Mg] [?](#)

5. SZKŁO

w danym roku kalendarzowym w tonach [Mg] [?](#)

w roku poprzedzającym dany rok kalendarzowy w tonach [Mg] [?](#)

stanowiąca podstawę do obliczenia osiągniętego poziomu w tonach [Mg] [?](#)


6. DREWNO

w danym roku kalendarzowym w tonach [Mg] [?](#)

w roku poprzedzającym dany rok kalendarzowy w tonach [Mg] [?](#)

stanowiąca podstawę do obliczenia osiągniętego poziomu w tonach [Mg] [?](#)

2. MASA ODPADÓW PODDANYCH RECYKLINGOWI

ogółem w tonach [Mg] * 


1. TWORZYWA SZTUCZNE

według rodzaju materiału w tonach [Mg] * 

w tym pochodzących z gospodarstw domowych w tonach [Mg] * 

2. ALUMINIUM

według rodzaju materiału w tonach [Mg] * 

w tym pochodzących z gospodarstw domowych w tonach [Mg] * 


3. METALE ŻELAZNE

według rodzaju materiału w tonach [Mg] * 


w tym pochodzących z gospodarstw domowych w tonach [Mg] * 

4. PAPIER I TEKSTURA

według rodzaju materiału w tonach [Mg] * 


w tym pochodzących z gospodarstw domowych w tonach [Mg] * 


5. SZKŁO

według rodzaju materiału w tonach [Mg] * 

w tym pochodzących z gospodarstw domowych w tonach [Mg] * 

6. DREWNO


według rodzaju materiału w tonach [Mg] * 


w tym pochodzących z gospodarstw domowych w tonach [Mg] * 

3. WYMAGANY POZIOM RECYKLINGU


ogółem [%] * 


1. TWORZYWA SZTUCZNE

według rodzaju materiału [%] * 


w tym pochodzących z gospodarstw domowych [%] * 


2. ALUMINIUM

według rodzaju materiału [%] * 


w tym pochodzących z gospodarstw domowych [%] * 

3. METALE ŻELAZNE

według rodzaju materiału [%] * 

w tym pochodzących z gospodarstw domowych [%] * 

4. PAPIER I TEKSTURA

według rodzaju materiału [%] * 

w tym pochodzących z gospodarstw domowych [%] * 

5. SZKŁO	
według rodzaju materiału [%] ?	w tym pochodzących z gospodarstw domowych [%] ?
<input type="text"/>	<input type="text"/>
6. DREWNO	
według rodzaju materiału [%] ?	w tym pochodzących z gospodarstw domowych [%] ?
<input type="text"/>	<input type="text"/>
4. OSIĄGNIĘTY POZIOM RECYKLINGU	
ogółem [%] ?	
<input type="text"/>	
1. TWORZYWA SZTUCZNE	
według rodzaju materiału [%] ?	w tym pochodzących z gospodarstw domowych [%] ?
<input type="text"/>	<input type="text"/>
2. ALUMINIUM	
według rodzaju materiału [%] ?	w tym pochodzących z gospodarstw domowych [%] ?
<input type="text"/>	<input type="text"/>
3. METALE ŻELAZNE	
według rodzaju materiału [%] ?	w tym pochodzących z gospodarstw domowych [%] ?
<input type="text"/>	<input type="text"/>
4. PAPIER I TEKTURA	
według rodzaju materiału [%] ?	w tym pochodzących z gospodarstw domowych [%] ?
<input type="text"/>	<input type="text"/>
5. SZKŁO	
według rodzaju materiału [%] ?	w tym pochodzących z gospodarstw domowych [%] ?
<input type="text"/>	<input type="text"/>
6. DREWNO	
według rodzaju materiału [%] ?	w tym pochodzących z gospodarstw domowych [%] ?
<input type="text"/>	<input type="text"/>
<input type="button" value="Cofnij"/>	<input type="button" value="Zapisz"/>

Rysunek 184 Tabela 5.1. Informacja o masie opakowań, w których zostały wprowadzone do obrotu produkty, masie poddanych recyklingowi odpadów opakowaniowych oraz osiągniętych poziomach recyklingu odpadów opakowaniowych

2.6 Tabela 5.2. Informacja o masie opakowań wielomateriałowych, w których zostały wprowadzone do obrotu produkty, masie poddanych recyklingowi odpadów po opakowaniach wielomateriałowych oraz osiągniętych poziomach recyklingu odpadów po tych opakowaniach

Tabela 5.2. Informacja o masie opakowań wielomateriałowych, w których zostały wprowadzone do obrotu produkty, masie poddanych recyklingowi odpadów po opakowaniach wielomateriałowych oraz osiągniętych poziomach recyklingu odpadów po tych opakowaniach [RYSUNEK 25] zawiera następujące sekcje:

1. Masa wprowadzonych do obrotu opakowań wielomateriałowych podlegających obowiązkowi recyklingu,
2. Masa odpadów powstałych z opakowań wielomateriałowych poddanych recyklingowi,
3. Wymagany poziom recyklingu,
4. Osiągnięty poziom recyklingu.

W sekcji 1. *Masa wprowadzonych do obrotu opakowań wielomateriałowych podlegających obowiązkowi recyklingu* należy wprowadzić dane dot. masy wprowadzonych do obrotu opakowań wielomateriałowych podlegających obowiązkowi recyklingu z podziałem na ilości w:

- w danym roku kalendarzowym w tonach [Mg],
- w roku poprzedzającym dany rok kalendarzowy w tonach [Mg],
- stanowiąca podstawę do obliczenia osiągniętego poziomu w tonach [Mg].



W sekcji 2. *Masa odpadów powstałych z opakowań wielomateriałowych poddanych recyklingowi* dane dot. masy odpadów poddanych recyklingowi podajemy z podziałem na:


- ogółem w tonach [Mg],
- w tym pochodzących z gospodarstw domowych w tonach [Mg],


W sekcji 3. *Wymagany poziom odzysku oraz recyklingu* oraz 4. *Osiągnięty poziom odzysku oraz recyklingu* należy wprowadzić wymagane i osiągnięte poziomy recyklingu z podziałem na:


- ogółem [%].




Powyżej pierwszej sekcji udostępniona została możliwość zaznaczenia opcji w przypadku gdy podmiotu korzysta ze zwolnienia, o którym mowa w art. 6 ust. 3 ustawy z dnia 13 czerwca 2013 r. o gospodarce opakowaniami i odpadami opakowaniowymi. Zaznaczenie tego pola powoduje zablokowanie do uzupełnienia

przez system pozostałych pól niewymaganych w przypadku wystąpienia wspomnianego zwolnienia. Przycisk  umożliwia zapisanie danych w Tabeli 5.2 oraz powrót do listy działań i tabel. Przycisk  pozwala powrócić do listy działań i tabel jednak bez zapisania danych.



Dział II Tabela 5.2. Informacja o masie opakowań wielomateriałowych, w których zostały wprowadzone do obrotu produkty, masie poddanych recyklingowi odpadów po opakowaniach wielomateriałowych oraz osiągniętych poziomach recyklingu odpadów po tych opakowaniach 

Przedsiębiorca ubiega się o zwolnienie, o którym mowa w art. 6 ust.3 ustawy z dnia 13 czerwca 2013 r. o gospodarce opakowaniami i odpadami opakowaniowymi (pomoc de minimis). 


1. MASA WPROWADZONYCH DO OBROTU OPAKOWAŃ WIELOMATERIAŁOWYCH PODLEGAJĄCYCH OBOWIĄZKOWI RECYKLINGU 

w danym roku kalendarzowym w tonach [Mg] *  w roku poprzedzającym dany rok kalendarzowy w tonach [Mg] *  stanowiąca podstawę do obliczenia osiągniętego poziomu w tonach [Mg] * 


2. MASA ODPADÓW POWSTAŁYCH Z OPAKOWAŃ WIELOMATERIAŁOWYCH PODDANYCH RECYKLINGOWI



w tonach [Mg] *  w tym pochodzących z gospodarstw domowych w tonach [Mg] * 

3. WYMAGANY POZIOM RECYKLINGU

[%] * 

4. OSIĄGNIĘTY POZIOM RECYKLINGU

[%] * 

Rysunek 25 Tabela 5.2. Informacja o masie opakowań wielomateriałowych, w których zostały wprowadzone do obrotu produkty, masie poddanych odzyskowi

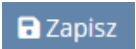

2.7 Tabela 5.3. Informacja o opakowaniach po środkach niebezpiecznych innych niż środki ochrony roślin

Tabela 5.3. Informacja o opakowaniach po środkach niebezpiecznych innych niż środki ochrony roślin [RYSUNEK 26] zawiera następujące sekcje:

1. Tworzywa sztuczne,
2. Aluminium,
3. Metale żelazne,
4. Papier i tektura,
5. Szkło,
6. Drewno,
7. Wielomateriałowe,
8. Pozostałe.

Każda z sekcji zawiera następujące pola do uzupełnienia:

- Masę wprowadzonych do obrotu opakowań podlegających obowiązkowi recyklingu w podziale na:
 - w danym roku kalendarzowym w tonach [Mg],
 - w roku poprzedzającym dany rok kalendarzowy w tonach [Mg],
 - stanowiąca podstawę do obliczenia osiągniętego poziomu w tonach [Mg],
- Masę odpadów poddanych recyklingowi:
 - według rodzaju materiału w tonach [Mg],
 - w tym pochodzących z gospodarstw domowych w tonach [Mg],
- Wymagany poziom recyklingu według rodzaju materiału [%],
- Osiągnięty poziom recyklingu według rodzaju materiału [%].

W każdej sekcji udostępniona została możliwość zaznaczenia opcji w przypadku gdy podmiotu korzysta ze zwolnienia, o którym mowa w art. 6 ust. 3 ustawy z dnia 13 czerwca 2013 r. o gospodarce opakowaniami i odpadami opakowaniowymi. Zaznaczenie tego pola powoduje zablokowanie do uzupełnienia przez system pozostałych pól niewymaganych w przypadku wystąpienia wspomnianego zwolnienia. Przycisk  umożliwia zapisanie danych w Tabeli 5.3 oraz powrót do listy działań i tabel. Przycisk  pozwala powrócić do listy działań i tabel jednak bez zapisania danych.

Dział II Tabela 5.3. Informacja o opakowaniach po środkach niebezpiecznych innych niż środki ochrony roślin [?](#)

Rodzaj opakowania, z którego powstał odpad

1. TWORZYWA SZTUCZNE TAK NIE

Przedsiębiorca ubiega się o zwolnienie, o którym mowa w art. 6 ust.3 ustawy z dnia 13 czerwca 2013 r. o gospodarce opakowaniami i odpadami opakowaniowymi (pomoc de minimis). [?](#)

Masa wprowadzonych do obrotu opakowań podlegających obowiązkowi recyklingu [?](#)

w danym roku kalendarzowym w tonach [Mg] * [?](#)

w roku poprzedzającym dany rok kalendarzowy w tonach [Mg] * [?](#)

stanowiąca podstawę do obliczenia osiągniętego poziomu w tonach [Mg] * [?](#)

Masa odpadów poddanych recyklingowi według rodzaju materiału w tonach [Mg] * [?](#)

w tym pochodzących z gospodarstw domowych w tonach [Mg] * [?](#)

Wymagany poziom recyklingu według rodzaju materiału [%] * [?](#)

Osiągnięty poziom recyklingu według rodzaju materiału [%] * [?](#)

2. ALUMINIUM TAK NIE

3. METALE ŻELAZNE TAK NIE

4. PAPIER I TEKSTURA TAK NIE

5. SZKŁO TAK NIE

6. DREWNO TAK NIE

7. WIELOMATERIAŁOWE TAK NIE

8. POZOSTAŁE TAK NIE

Rysunek 26 Tabela 5.3. Informacja o opakowaniach po środkach niebezpiecznych innych niż środki ochrony roślin

2.8 Tabela 5.4. Informacja o opakowaniach po środkach niebezpiecznych będących środkami ochrony roślin



Tabela 5.4 Informacja o opakowaniach po środkach niebezpiecznych będących środkami ochrony roślin **[RYSUNEK 27]** zawiera następujące sekcje:

1. Tworzywa sztuczne,
2. Aluminium,
3. Metale żelazne,
4. Papier i tektura,
5. Szkło,
6. Drewno,
7. Wielomateriałowe,
8. Pozostałe.

Każda z sekcji zawiera następujące pola do uzupełnienia:

- Masę wprowadzonych do obrotu opakowań podlegających obowiązkowi recyklingu w podziale na:
 - masę w danym roku kalendarzowym w tonach [Mg],
 - masę w roku poprzedzającym dany rok kalendarzowy w tonach [Mg],
 - masę stanowiącą podstawę do obliczenia osiągniętego poziomu w tonach [Mg],
- Masę odpadów poddanych recyklingowi:
 - według rodzaju materiału w tonach [Mg],
 - w tym pochodzących z gospodarstw domowych w tonach [Mg],
- Wymagany poziom recyklingu według rodzaju materiału [%],
- Osiągnięty poziom recyklingu według rodzaju materiału [%].

W każdej sekcji udostępniona została możliwość zaznaczenia opcji w przypadku gdy podmiotu korzysta ze zwolnienia, o którym mowa w art. 6 ust. 3 ustawy z dnia 13 czerwca 2013 r. o gospodarce opakowaniami i odpadami opakowaniowymi. Zaznaczenie tego pola powoduje zablokowanie do uzupełnienia przez system pozostałych pól niewymaganych w przypadku wystąpienia wspomnianego zwolnienia.

Przycisk  umożliwia zapisanie danych w Tabeli 5.4 oraz powrót do listy działów i tabel. Przycisk  pozwala powrócić do listy działów i tabel jednak bez zapisania danych.

Dział II Tabela 5.4. Informacja o opakowaniach po środkach niebezpiecznych będących środkami ochrony roślin

Rodzaj opakowania, z którego powstał odpad

1. TWORZYWA SZTUCZNE TAK NIE

Przedsiębiorca ubiega się o zwolnienie, o którym mowa w art. 6 ust.3 ustawy z dnia 13 czerwca 2013 r. o gospodarce opakowaniami i odpadami opakowaniowymi (pomoc de minimis).

Masa wprowadzonych do obrotu opakowań podlegających obowiązkowi recyklingu

w danym roku kalendarzowym w tonach [Mg] w roku poprzedzającym dany rok kalendarzowy w tonach [Mg]

stanowiąca podstawę do obliczenia osiągniętego poziomu w tonach [Mg] w tym pochodzących z gospodarstw domowych w tonach [Mg]

Masa odpadów poddanych recyklingowi według rodzaju materiału w tonach [Mg] w tym pochodzących z gospodarstw domowych w tonach [Mg]

Wymagany poziom recyklingu według rodzaju materiału [%]

Osiągnięty poziom recyklingu według rodzaju materiału [%]

2. ALUMINIUM TAK NIE

3. METALE ŻELAZNE TAK NIE

4. PAPIER I TEKSTURA TAK NIE

5. SZKŁO TAK NIE

6. DREWNO TAK NIE

7. WIELOMATERIAŁOWE TAK NIE

8. POZOSTAŁE TAK NIE

Cofnij Zapisz

Rysunek 197 Tabela 5.4 Informacja o opakowaniach po środkach niebezpiecznych będących środkami ochrony roślin



2.9 Tabela 5.5. Informacja o masie tworzyw sztucznych pochodzących z recyklingu wykorzystanej do wytworzenia opakowań na napoje będących butelkami jednorazowego użytku o pojemności do trzech litrów, masie wprowadzonych do obrotu takich opakowań oraz osiągniętym poziomie udziału wagowego tworzyw sztucznych pochodzących z recyklingu

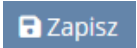

Tabela 5.5 Informacja o masie tworzyw sztucznych pochodzących z recyklingu wykorzystanej do wytworzenia opakowań na napoje będących butelkami jednorazowego użytku o pojemności do trzech litrów, masie wprowadzonych do obrotu takich opakowań oraz osiągniętym poziomie udziału wagowego tworzyw sztucznych pochodzących z recyklingu **[RYSUNEK 28]** zawiera informacje o masie tworzyw sztucznych pochodzących z recyklingu wykorzystanej do wytworzenia opakowań na napoje będących butelkami jednorazowego użytku o pojemności do trzech litrów, masie wprowadzonych do obrotu takich opakowań oraz osiągniętym poziomie udziału wagowego tworzyw sztucznych pochodzących z recyklingu z podziałem na:

- Opakowania, których głównym składnikiem jest politereftalan etylenu,
- Pozostałe,

Każda z kolumn zawiera następujące pola do uzupełnienia::

- Masa wprowadzonych do obrotu opakowań w tonach [Mg],
- Masa tworzyw sztucznych pochodzących z recyklingu wykorzystana do wytworzenia opakowań w tonach [Mg],
- Osiągnięty poziom udziału wagowego tworzyw sztucznych pochodzących z recyklingu w wytworzonych opakowaniach [%].

W ostatniej kolumnie znajdują się dane sumaryczne dla Opakowań na napoje będące butelkami jednorazowego użytku o pojemności do trzech litrów, włącznie z ich zakrętkami i wieczkami z tworzyw sztucznych.

Przycisk  umożliwia zapisanie danych w Tabeli 5.5 oraz powrót do listy działów i tabel. Przycisk  pozwala powrócić do listy działów i tabel jednak bez zapisania danych.

Dział II Tabela 5.5. Informacja o masie tworzyw sztucznych pochodzących z recyklingu wykorzystanej do wytworzenia opakowań na napoje będących butelkami jednorazowego użytku o pojemności do trzech litrów, masie wprowadzonych do obrotu takich opakowań oraz osiągniętym poziomie udziału wagowego tworzyw sztucznych pochodzących z recyklingu ?

Rodzaj opakowania	Opakowania na napoje będące butelkami jednorazowego użytku o pojemności do trzech litrów, włącznie z ich zakrętkami i wieczkami z tworzyw sztucznych		
	których głównym składnikiem jest politereftalan etylenu	pozostałe	suma
Masa wprowadzonych do obrotu opakowań w tonach [Mg] *	<input type="text"/>	<input type="text"/>	0,0000
Masa tworzyw sztucznych pochodzących z recyklingu wykorzystana do wytworzenia opakowań w tonach [Mg] *	<input type="text"/>	<input type="text"/>	0,0000
Osiągnięty poziom udziału wagowego tworzyw sztucznych pochodzących z recyklingu w wytworzonych opakowaniach [%] + ?	<input type="text"/>	<input type="text"/>	<input type="text"/>



Cofnij Zapisz


Rysunek 208 Tabela 5.5 Informacja o masie tworzyw sztucznych pochodzących z recyklingu wykorzystanej do wytworzenia opakowań na napoje będących butelkami jednorazowego użytku o pojemności do trzech litrów, masie wprowadzonych do obrotu takich opakowań oraz osiągniętym poziomie udziału wagowego tworzyw sztucznych pochodzących z recyklingu



2.10 Tabela 5.6. Informacja o osiągniętym poziomie selektywnego zbierania odpadów powstałych z opakowań na napoje będących butelkami jednorazowego użytku o pojemności do trzech litrów, włącznie z ich zakrętkami i wieczkami z tworzyw sztucznych


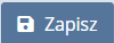
Tabela 5.6 Informacja o osiągniętym poziomie selektywnego zbierania odpadów powstałych z opakowań na napoje będących butelkami jednorazowego użytku o pojemności do trzech litrów, włącznie z ich zakrętkami i wieczkami z tworzyw sztucznych **[RYSUNEK 29]** zawiera informacje o osiągniętym poziomie selektywnego zbierania odpadów powstałych z opakowań na napoje będących butelkami jednorazowego użytku o pojemności do trzech litrów, włącznie z ich zakrętkami i wieczkami z tworzyw sztucznych oraz posiada następujące pola do uzupełnienia::

- Masa wprowadzonych do obrotu opakowań w tonach [Mg],
- Masa zebranych opakowań w tonach [Mg],
- Osiągnięty poziom selektywnego zbierania [%].

Przycisk  umożliwia zapisanie danych w Tabeli 5.6 oraz powrót do listy działów i tabel. Przycisk  pozwala powrócić do listy działów i tabel jednak bez zapisania danych.

Dział II Tabela 5.6. Informacja o osiągniętym poziomie selektywnego zbierania odpadów powstałych z opakowań na napoje będących butelkami jednorazowego użytku o pojemności do trzech litrów, włącznie z ich zakrętkami i wieczkami z tworzyw sztucznych 

Rodzaj opakowania, z którego powstały odpady	Opakowania na napoje będące butelkami jednorazowego użytku o pojemności do trzech litrów, włącznie z ich zakrętkami i wieczkami z tworzyw sztucznych
Masa wprowadzonych do obrotu opakowań w tonach [Mg] *	<input type="text"/>
Masa zebranych opakowań w tonach [Mg] * 	<input type="text"/>
Osiągnięty poziom selektywnego zbierania [%] * 	<input type="text"/>

Rysunek 219 Tabela 5.6. Informacja o osiągniętym poziomie selektywnego zbierania odpadów powstałych z opakowań na napoje będących butelkami jednorazowego użytku o pojemności do trzech litrów, włącznie z ich zakrętkami i wieczkami z tworzyw sztucznych

2.11 Tabela 6.1. Informacja o odpadach opakowaniowych poddanych odzyskowi w kraju

Tabela 6.1 Informacja o odpadach opakowaniowych poddanych odzyskowi w kraju [**RYSUNEK 30**] zawiera na następujące sekcje:

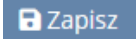

1. Tworzywa sztuczne,
2. Metale – ogółem,
3. Metale – aluminium,
4. Metale żelazne,
5. Papier i tektura,
6. Szkło,
7. Drewno,
8. Wielomateriałowe,
9. Pozostałe.

Każda z sekcji wymaga uzupełnienia informacji o odpadach poddanych recyklingowi w wyniku:

- recyklingu materiału w tonach w tonach [Mg],
- innych metod recyklingu w tonach w tonach [Mg],
- łącznego recyklingu w tonach [Mg].

Poniżej ostatniej sekcji tabela zawiera dane sumaryczne, uzupełniane automatycznie przez system:

- łączna masa odpadów poddanych recyklingowi w wyniku recyklingu materiału w tonach [Mg],
- łączna masa odpadów poddanych recyklingowi w wyniku innych metod recyklingu w tonach [Mg],
- łączna masa odpadów poddanych recyklingowi w wyniku łącznego recyklingu w tonach [Mg].

Przycisk  umożliwia zapisanie danych w Tabeli 6.1 oraz powrót do listy działów i tabel. Przycisk  pozwala powrócić do listy działów i tabel jednak bez zapisania danych.

Dział II Tabela 6.1. Informacja o odpadach opakowaniowych poddanych recyklingowi w kraju [?](#)

Rodzaj opakowania, z którego powstał odpad [?](#)

1. TWORZYWA SZTUCZNE	<input checked="" type="radio"/> TAK <input type="radio"/> NIE
Odpady poddane recyklingowi w wyniku: ? recyklingu materiału w tonach [Mg] * ?	innych metod recyklingu w tonach [Mg] * ?
<input type="text"/>	<input type="text"/>
	łącznie recyklingu w tonach [Mg]
	<input type="text"/>
2. METALE - OGÓŁEM	<input type="radio"/> TAK <input type="radio"/> NIE
3. METALE - ALUMINIUM	<input type="radio"/> TAK <input type="radio"/> NIE
4. METALE ŻELAZNE	<input type="radio"/> TAK <input type="radio"/> NIE
5. PAPIER I TEKTURA	<input type="radio"/> TAK <input type="radio"/> NIE
6. SZKŁO	<input type="radio"/> TAK <input type="radio"/> NIE
7. DREWNO	<input type="radio"/> TAK <input type="radio"/> NIE
8. WIELOMATERIAŁOWE	<input type="radio"/> TAK <input type="radio"/> NIE
9. POZOSTALE	<input type="radio"/> TAK <input type="radio"/> NIE
Łączna masa odpadów poddanych recyklingowi w wyniku recyklingu materiału w tonach [Mg]	
0,0000	
Łączna masa odpadów poddanych recyklingowi w wyniku innych metod recyklingu w tonach [Mg]	
0,0000	
Łączna masa odpadów poddanych recyklingowi w wyniku łącznego recyklingu w tonach [Mg]	
0,0000	
<input type="button" value="Cofnij"/>	<input type="button" value="Zapisz"/>

Rysunek 30 Tabela 6.1 Informacja o odpadach opakowaniowych poddanych odzyskowi w kraju

2.12. Tabela 6.2. Informacja o odpadach opakowaniowych poddanych recyklingowi poza terytorium kraju, na terytorium Unii Europejskiej

Tabela 6.2. Informacja o odpadach opakowaniowych poddanych recyklingowi poza terytorium kraju, na terytorium Unii Europejskiej **[RYSUNEK 31]** zawiera następujące sekcje:



1. Tworzywa sztuczne,
2. Metale – ogółem,
3. Metale – aluminium,
4. Metale żelazne,
5. Papier i tektura,
6. Szkło,
7. Drewno,
8. Wielomateriałowe,
9. Pozostałe.

Każda z sekcji wymaga uzupełnienia informacji o odpadach poddanych recyklingowi w wyniku:

- recyklingu materiału w tonach w tonach [Mg],
- innych metod recyklingu w tonach [Mg],
- łącznego recyklingu w tonach [Mg].

Poniżej ostatniej sekcji tabela zawiera dane sumaryczne, uzupełniane automatycznie przez system:

- łączna masa odpadów poddanych recyklingowi w wyniku recyklingu materiału w tonach [Mg],
- łączna masa odpadów poddanych recyklingowi w wyniku innych metod recyklingu w tonach [Mg],
- łączna masa odpadów poddanych recyklingowi w wyniku łącznego recyklingu w tonach [Mg].

Przycisk  umożliwia zapisanie danych w Tabeli 6.2 oraz powrót do listy działów i tabel. Przycisk  pozwala powrócić do listy działów i tabel jednak bez zapisania danych.

Dział II Tabela 6.2 Informacja o odpadach opakowaniowych poddanych recyklingowi poza terytorium kraju, na terytorium Unii Europejskiej

Rodzaj opakowania, z którego powstał odpad

1. TWORZYWA SZTUCZNE	<input checked="" type="radio"/> TAK <input type="radio"/> NIE	
<p>Odpady poddane recyklingowi w wyniku</p> <p>recyklingu materiału w tonach [Mg] * ?</p> <input type="text"/>	<p>innych metod recyklingu w tonach [Mg] * ?</p> <input type="text"/>	<p>łącnego recyklingu w tonach [Mg]</p> <input type="text"/>
2. METALE - OGÓŁEM	<input type="radio"/> TAK <input type="radio"/> NIE	
3. METALE - ALUMINIUM ?	<input type="radio"/> TAK <input type="radio"/> NIE	
4. METALE ŻELAZNE	<input type="radio"/> TAK <input type="radio"/> NIE	
5. PAPIER I TEKTURA	<input type="radio"/> TAK <input type="radio"/> NIE	
6. SZKŁO	<input type="radio"/> TAK <input type="radio"/> NIE	
7. DREWNO	<input type="radio"/> TAK <input type="radio"/> NIE	
8. WIELOMATERIAŁOWE ?	<input type="radio"/> TAK <input type="radio"/> NIE	
9. POZOSTAŁE	<input type="radio"/> TAK <input type="radio"/> NIE	
łącna masa odpadów poddanych recyklingowi w wyniku recyklingu materiału w tonach [Mg]	0,0000	
łącna masa odpadów poddanych recyklingowi w wyniku innych metod recyklingu w tonach [Mg]	0,0000	
łącna masa odpadów poddanych recyklingowi w wyniku łącznego recyklingu w tonach [Mg]	0,0000	
<input type="button" value="Cofnij"/>	<input type="button" value="Zapisz"/>	

Rysunek 31 Tabela 6.2. Informacja o odpadach opakowaniowych poddanych recyklingowi poza terytorium kraju, na terytorium Unii Europejskiej

2.12. Tabela 6.3. Informacja o odpadach opakowaniowych poddanych recyklingowi poza terytorium kraju, poza terytorium Unii Europejskiej

Tabela 6.3. Informacja o odpadach opakowaniowych poddanych recyklingowi poza terytorium kraju, poza terytorium Unii Europejskiej **[RYSUNEK 32]** zawiera następujące sekcje:



1. Tworzywa sztuczne,
2. Metale – ogółem,
3. Metale – aluminium,
4. Metale żelazne,
5. Papier i tektura,
6. Szkło,
7. Drewno,
8. Wielomateriałowe,
9. Inne - Ogółem.

Każda z sekcji wymaga uzupełnienia informacji o odpadach poddanych recyklingowi w wyniku:

- recyklingu materiału w tonach w tonach [Mg],
- innych metod recyklingu w tonach [Mg],
- łącznego recyklingu w tonach [Mg].

Poniżej ostatniej sekcji tabela zawiera dane sumaryczne, uzupełniane automatycznie przez system:

- łączna masa odpadów poddanych recyklingowi w wyniku recyklingu materiału [Mg],
- łączna masa odpadów poddanych recyklingowi w wyniku innych metod recyklingu [Mg],
- łączna masa odpadów poddanych recyklingowi w wyniku łącznego recyklingu [Mg].

Przycisk  umożliwia zapisanie danych w Tabeli 6.3 oraz powrót do listy działów i tabel. Przycisk  pozwala powrócić do listy działów i tabel jednak bez zapisania danych.

Dział II Tabela 6.3. Informacja o odpadach opakowaniowych poddanych recyklingowi poza terytorium kraju, poza terytorium Unii Europejskiej ?

Rodzaj opakowania, z którego powstał odpad ?

1. TWORZYWA SZTUCZNE

TAK NIE

Odpady poddane recyklingowi w wyniku ? :

recyklingu materiału w tonach [Mg] *

innych metod recyklingu w tonach [Mg] *

łącznie recyklingu w tonach [Mg]

2. METALE - OGÓŁEM

TAK NIE

3. METALE - ALUMINIUM ?

TAK NIE

4. METALE ŻELAZNE ?

TAK NIE

5. PAPIER I TEKTURA

TAK NIE

6. SZKŁO

TAK NIE

7. DREWNO

TAK NIE

8. WIELOMATERIAŁOWE

TAK NIE

9. INNE - OGÓŁEM

TAK NIE

łączna masa odpadów poddanych recyklingowi w wyniku recyklingu materiału [Mg]

0,0000

łączna masa odpadów poddanych recyklingowi w wyniku innych metod recyklingu [Mg]

0,0000

łączna masa odpadów poddanych recyklingowi w wyniku łącznego recyklingu [Mg]

0,0000

Cofnij

Zapisz

Rysunek 32 Tabela 6.3. Informacja o odpadach opakowaniowych poddanych recyklingowi poza terytorium kraju, poza terytorium Unii Europejskiej

2.13. Tabela 7. Informacja o wysokości należnej opłaty produktowej

Tabela 7. Informacja o wysokości należnej opłaty produktowej **[RYSUNEK 33]** zawiera podzielona została na sekcję A w której użytkownik podaje informacje o wysokości należnej opłaty produktowej za recykling ogółem [zł].

Sekcja A zawiera również podsekcję:

1. Tworzywa sztuczne,
2. Aluminium,
3. Metale żelazne,
4. Papier i tektura,
5. Szkło,
6. Drewno,
7. Wielomateriałowe,
8. Pozostałe,
9. Opakowania na napoje będące butelkami jednorazowego użytku o pojemności do trzech litrów, włącznie z ich zakrętkami i wieczkami z tworzyw sztucznych

Podsekcję 1-8 zawierają dwa pola do uzupełnienia:

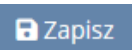

- recykling [zł],
- recykling odpadów opakowaniowych pochodzących z gospodarstw domowych [zł].

W podsekcji 1-8 udostępniona została możliwość zaznaczenia opcji w przypadku gdy podmiotu korzysta ze zwolnienia, o którym mowa w art. 6 ust. 3 ustawy z dnia 13 czerwca 2013 r. o gospodarce opakowaniami i odpadami opakowaniowymi. Odznaczenie tego pola powoduje zablokowanie do uzupełnienia przez system pozostałych pól niewymaganych w przypadku wystąpienia wspomnianego zwolnienia.

Podsekcja 9 zawiera trzy pola do uzupełnienia:

- udział wagowy tworzyw sztucznych pochodzących z recyklingu w opakowaniach, których głównym składnikiem jest politereftalan etylu [zł]
- udział wagowy tworzyw sztucznych pochodzących z recyklingu w opakowaniach [zł]
- selektywne zbieranie odpadów opakowaniowych [zł]

Tabela 7 posiada również sekcję B w której podawana jest *łączna opłata produktowa* wyliczana sumowana przez system.

Przycisk  umożliwia zapisanie danych w Tabeli 7 oraz powrót do listy działań i tabel. Przycisk  pozwala powrócić do listy działań i tabel jednak bez zapisania danych.

Dział II Tabela 7. Informacja o wysokości należnej opłaty produktowej [?](#)

A. WYSOKOŚĆ NALEŻNEJ OPŁATY PRODUKTOWEJ

recykling ogółem [zł] [?](#)

Rodzaj opakowania, z którego powstał odpad

1. TWORZYWA SZTUCZNE [?](#) TAK NIE

Przedsiębiorca ubiega się o zwolnienie, o którym mowa w art. 6 ust. 3 ustawy z dnia 13 czerwca 2013 r. o gospodarce opakowaniami i odpadami opakowaniowymi (pomoc de minimis).

Wysokość należnej opłaty produktowej

recykling [zł] [?](#) recykling odpadów opakowaniowych pochodzących z gospodarstw domowych [zł] [?](#)

2. ALUMINIUM [?](#) TAK NIE

3. METALE ŻELAZNE [?](#) TAK NIE

4. PAPIER I TEKTURA [?](#) TAK NIE

5. SZKŁO [?](#) TAK NIE

6. DREWNO [?](#) TAK NIE

7. WIELOMATERIAŁOWE [?](#) TAK NIE

8. POZOSTAŁE [?](#) TAK NIE

9. OPAKOWANIA NA NAPOJE BĘDĄCE BUTELKAMI JEDNORAZOWEGO UŻYTKU O POJEMNOŚCI DO TRZECH LITRÓW, WŁĄCZNIE Z ICH ZAKRETKAMI I WIECZKAMI Z TWORZYW SZTUCZNYCH TAK NIE

B. Łączna opłata produktowa [zł] [?](#)

[Cofnij](#) [Zapisz](#)

Rysunek 33 Tabela 7. Informacja o wysokości należnej opłaty produktowej





2.14. Tabela 8.1. Publiczne kampanie edukacyjne – wprowadzający produkty w opakowaniach

Tabela 8.1. Publiczne kampanie edukacyjne – wprowadzający produkty w opakowaniach **[RYSUNEK 34]** zawiera:


- Minimalną wysokość środków, które należy przeznaczyć na publiczne kampanie edukacyjne [zł],
- Wysokość środków przeznaczonych na publiczne kampanie edukacyjne we własnym zakresie [zł]
- Wysokość środków przeznaczonych na publiczne kampanie edukacyjne przekazane do urzędu marszałkowskiego [zł],
- Sposób wykorzystania środków przeznaczonych na publiczne kampanie edukacyjne.

W tabeli udostępniona została możliwość zaznaczenia opcji w przypadku gdy podmiotu korzysta ze zwolnienia, o którym mowa w art. 6 ust. 3 ustawy z dnia 13 czerwca 2013 r. o gospodarce opakowaniami i odpadami opakowaniowymi. Zaznaczenie tego pola powoduje zablokowanie do uzupełnienia przez system pozostałych pól niewymaganych w przypadku wystąpienia wspomnianego zwolnienia.

Przycisk  umożliwia zapisanie danych w Tabeli 8.1 oraz powrót do listy działów i tabel. Przycisk  pozwala powrócić do listy działów i tabel jednak bez zapisania danych.


Dział II Tabela 8.1 Publiczne kampanie edukacyjne - wprowadzający produkty w opakowaniach



Przedsiębiorca ubiega się o zwolnienie, o którym mowa w art. 6 ust.3 ustawy z dnia 13 czerwca 2013 r. o gospodarce opakowaniami i odpadami opakowaniowymi (pomoc de minimis).

Minimalna wysokość środków, które należy przeznaczyć na publiczne kampanie edukacyjne [zł] * 

Wysokość środków przeznaczonych na publiczne kampanie edukacyjne we własnym zakresie [zł] *

Wysokość środków przeznaczonych na publiczne kampanie edukacyjne przekazanych na odrębny rachunek bankowy marszałka województwa [zł] *

Sposób wykorzystania środków przeznaczonych na publiczne kampanie edukacyjne * 


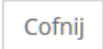
 

Rysunek 224 Tabela 8.1. Publiczne kampanie edukacyjne – wprowadzający produkty w opakowaniach

2.15. Tabela 8.2. Publiczne kampanie edukacyjne – organizacja odzysku opakowań

Tabela 8.2. Publiczne kampanie edukacyjne – organizacja odzysku opakowań [RYSUNEK 35] zawiera:

- Minimalną wysokość środków, które należy przeznaczyć na publiczne kampanie edukacyjne [zł],
- Wysokość środków przeznaczonych na publiczne kampanie edukacyjne [zł],
- Sposób wykorzystania środków przeznaczonych na publiczne kampanie edukacyjne [zł].


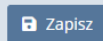
Przycisk  umożliwia zapisanie danych w Tabeli 8.2 oraz powrót do listy działów i tabel. Przycisk  pozwala powrócić do listy działów i tabel jednak bez zapisania danych.

Dział II Tabela 8.2. Publiczne kampanie edukacyjne - organizacja odzysku opakowań ?

Minimalna wysokość środków, które należy przeznaczyć na publiczne kampanie edukacyjne [zł] * ?

Wysokość środków przeznaczonych na publiczne kampanie edukacyjne [zł] *

Sposób wykorzystania środków przeznaczonych na publiczne kampanie edukacyjne * ?

Rysunek 35 Tabela 8.2. Publiczne kampanie edukacyjne – organizacja odzysku opakowań

2.16. Tabela 9. Wykaz przedsiębiorców, od których organizacja odzysku opakowań przejęła obowiązek w zakresie gospodarowania odpadów opakowaniowych

Tabela 9. Wykaz przedsiębiorców, od których organizacja odzysku opakowań przejęła obowiązek w zakresie gospodarowania odpadów opakowaniowych

[RYSUNEK 36] uzupełniana jest przez organizację odzysku opakowań. Za pomocą przycisku **+ Dodaj przedsiębiorcę** należy dodać dane przedsiębiorcy dla którego organizacja odzysku przejęła obowiązek określony w art. 17 ust. 1 ustawy z dnia 13 czerwca 2013 r. o gospodarce opakowaniami i odpadami opakowaniowymi.

Dział II Tabela 9. Wykaz przedsiębiorców, od których organizacja odzysku opakowań przejęła obowiązek w zakresie zagospodarowania odpadów opakowaniowych

Wykaz posiadaczy odpadów (0) **+ Dodaj przedsiębiorcę**

Lp.	Nazwa podmiotu	Numer rejestrowy	NIP	Adres zamieszkania lub siedziby	Rodzaj sprawozdania
Brak informacji					

Cofnij

Rysunek 36 Wykaz przedsiębiorców, od których organizacja odzysku opakowań przejęła obowiązek w zakresie gospodarowania odpadów opakowaniowych – brak dodanych rekordów

Po kliknięciu we wspomniany przycisk, system prezentuje użytkownikowi do uzupełnienia formularz *Dane przedsiębiorcy* [RYSUNEK 37] w którym wymagane są dane:

- Imię i nazwisko lub nazwa podmiotu,
- Numer rejestrowy,

- NIP
- Adres zamieszkania lub siedziby,
- Rodzaj sprawozdania.

Dział II Tabela 9. Wykaz przedsiębiorców, od których organizacja odzysku opakowań przejęła obowiązek w zakresie zagospodarowania odpadów opakowaniowych

Dane przedsiębiorcy

Imię i nazwisko lub nazwa podmiotu *

Numer rejestrowy * ?

NIP *

Adres zamieszkania lub siedziby *

Rodzaj sprawozdania *

A ? B ? C ?

Rysunek 237 Dodawanie danych przedsiębiorcy

Jedno z pól tj.: *Imię i nazwisko lub nazwę podmiotu, numer rejestrowy lub NIP* należy uzupełnić danymi przedsiębiorcy poprzez wybranie właściwego rekordu z wyszukiwarki podmiotów zarejestrowanych w systemie Rejestrze BDO. Wykonanie tej czynności powoduje uzupełnienie automatycznie przez system pozostałymi danymi (tj. numer rejestrowy, NIP oraz adres zamieszkania lub siedziby) wybranego podmiotu, zarejestrowanymi w Rejestrze BDO. W ostatnim kroku należy podać rodzaj sprawozdania składanego przez organizację. Przycisk umożliwia zapisanie danych w Tabeli 9. Po zapisaniu danych system prezentują tabelę z wykazem przedsiębiorców **[RYSUNEK 38]**.

Dział II Tabela 9. Wykaz przedsiębiorców, od których organizacja odzysku opakowań przejęła obowiązek w zakresie zagospodarowania odpadów opakowaniowych

Wykaz posiadaczy odpadów (1) [+ Dodaj przedsiębiorcę](#)

Lp.	Nazwa podmiotu	Numer rejestrowy	NIP	Adres zamieszkania lub siedziby	Rodzaj sprawozdania	Akcje
1	Firma	000166781	1149385893	Kraj: Polska, Województwo: MAZOWIECKIE, Powiat: Warszawa, Gmina: Warszawa-Wawer, Miejscowość: Warszawa, Ulica: Wakacyjna 1, Kod pocztowy: 11-111	B	Usuń Cofnij

Rysunek 3824 Tabela 9. Wykaz przedsiębiorców, od których organizacja odzysku opakowań przejęła obowiązek w zakresie gospodarowania odpadów opakowaniowych

W kolumnie Akcje pod przyciskiem Opcje dostępna jest funkcja [Usuń](#) pozwalająca usunąć rekord uprzednio dodany do tabeli. Przycisk [Cofnij](#) pozwala powrócić do listy działów i tabel jednak bez zapisania danych.

2.17. Tabela 10. Wykaz posiadaczy odpadów, którym organizacja odzysku opakowań zleciła wykonanie czynności w zakresie gospodarowania odpadami opakowaniowymi

Tabela 10 to wykaz posiadaczy odpadów, którym organizacja odzysku opakowań zleciła wykonanie czynności w zakresie gospodarowania odpadami opakowaniowymi [RYSUNEK 39]. Za pomocą przycisku **+ Dodaj posiadacza odpadów** należy dodać dane posiadacza odpadów któremu organizacja odzysku zleciła obowiązek określony w art. 17 ust. 7 ustawy z dnia 13 czerwca 2013 r. o gospodarce opakowaniami i odpadami opakowaniowymi.

Dział II Tabela 10. Wykaz posiadaczy odpadów, którym organizacja odzysku opakowań zleciła wykonanie czynności w zakresie gospodarowania odpadami opakowaniowymi

Wykaz posiadaczy odpadów (0) **+ Dodaj posiadacza odpadów**

Lp.	Nazwa podmiotu	Numer rejestrowy	NIP	Adres	Pozycja uzupełniona ?
Brak informacji					

Cofnij

Rysunek 259 Tabela 10 Wykaz posiadaczy odpadów, którym organizacja odzysku opakowań zleciła wykonanie czynności w zakresie gospodarowania odpadami opakowaniowymi – brak dodanych rekordów


Po kliknięciu we wspomniany przycisk, system prezentuje użytkownikowi do uzupełnienia formularz *Dane posiadacza odpadów* [RYSUNEK 40] w którym wymagane są dane:

- Imię i nazwisko lub nazwa podmiotu,
- Numer rejestrowy,
- NIP


- Adres zamieszkania lub siedziby,
- Okres, na który zawarto umowę z posiadaczem odpadów.

Dział II Tabela 10. Wykaz posiadaczy odpadów, którym organizacja odzysku opakowań zleciła wykonanie czynności w zakresie gospodarowania odpadami opakowaniowymi

Dane posiadacza odpadów

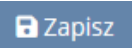
Imię i nazwisko lub nazwa podmiotu * Numer rejestrowy *  NIP *

Adres zamieszkania lub siedziby *

Okres, na który zawarto umowę z posiadaczem odpadów 

Od Do

Rysunek 40 Dodawanie posiadacza odpadów

Jedno z pól tj.: *Imię i nazwisko lub nazwę podmiotu, numer rejestrowy lub NIP* należy uzupełnić danymi przedsiębiorcy poprzez wybranie właściwego rekordu z wyszukiwarki podmiotów zarejestrowanych w systemie Rejestrze BDO. Wykonanie tej czynności powoduje uzupełnienie automatycznie przez system pozostałymi danymi (tj. numer rejestrowy, NIP oraz adres zamieszkania lub siedziby) wybranego podmiotu, zarejestrowanymi w Rejestrze BDO. W ostatnim kroku należy podać okres, na który zawarto umowę z posiadaczem odpadów. Przycisk  umożliwia zapisanie danych w Tabeli 10. Po zapisaniu danych system prezentuje tabelę z wykazem posiadaczy odpadów [RYSUNEK 41].

Dział II Tabela 10. Wykaz posiadaczy odpadów, którym organizacja odzysku opakowań zleciła wykonanie czynności w zakresie gospodarowania odpadami opakowaniowymi

Wykaz posiadaczy odpadów (1) [+ Dodaj posiadacza odpadów](#)

Lp.	Nazwa podmiotu	Numer rejestrowy	NIP	Adres	Pozycja uzupełniona	
1	Firma pozycja wymaga uzupełnienia	000166781	1149385893	Kraj: Polska, Województwo: MAZOWIECKIE, Powiat: Warszawa, Gmina: Warszawa-Wawer, Miejscowość: Warszawa, Ulica: Wakacyjna 1, Kod pocztowy: 11-111	<input type="checkbox"/>	Opcje ▾

[Cofnij](#)

Rysunek 41 Tabela 10 Wykaz posiadaczy odpadów, którym organizacja odzysku opakowań zleciła wykonanie czynności w zakresie gospodarowania odpadami opakowaniowymi – pozycja wymaga uzupełnienia

W kolumnie *Nazwa podmiotu* dla dodanej pozycji widnieje etykieta **pozycja wymaga uzupełnienia**. W celu uzupełnienia danych należy z poziomu przycisku [Opcje ▾](#) dostępnego w kolumnie *Akcje* wybrać pozycję *Wprowadź rodzaje odpadów opakowaniowych** oznaczoną czerwoną gwiazdką. Symbol ten oznacza sekcję obowiązkowe do uzupełnienia. Wykonanie tej czynności przekierowuje użytkownika do uzupełnienia kolejnego formularza *Rodzaje odpadów opakowaniowych w odniesieniu, do których posiadaczowi odpadów zostało zlecone wykonywanie czynności [RYSUNEK 42]*, gdzie wymagane dane to:

- Kod i rodzaj odpadów,
- Czynności zlecone posiadaczowi odpadów – spośród których użytkownik może zaznaczyć:
 - zbieranie,
 - transport,
 - recykling.

Dział II Tabela 10. Wykaz posiadaczy odpadów, którym organizacja odzysku opakowań zleciła wykonanie czynności w zakresie gospodarowania odpadami opakowaniowymi

1. RODZAJE ODPADÓW OPAKOWANIOWYCH W ODNIESIENIU, DO KTÓRYCH POSIADACZOWI ODPADÓW ZOSTAŁO ZLECONE WYKONYWANIE CZYNNOŚCI ?

Kod i rodzaj odpadów * ?

Czynności zlecone posiadaczowi odpadów * ?

zbieranie transport recykling

+ Dodaj kolejny kod odpadu

Cofnij Zapisz

Rysunek 42 Rodzaje odpadów opakowaniowych w odniesieniu, do których posiadaczowi odpadów zostało zlecone wykonywanie czynności

Za pomocą przycisku **+ Dodaj kolejny kod odpadu** użytkownik może powielić formularz aby móc dodać kolejny rodzaj odpadu i czynności zleconych jemu posiadaczowi. Przycisk **Usuń** pozwala usunąć zbędną sekcję. Przycisk **Zapisz** umożliwia zapisanie danych w Tabeli 10. Po zapisaniu danych system ponownie prezentuje tabelę z wykazem posiadaczy odpadów [RYSUNEK 43] usuwając etykietę informującą o konieczności uzupełnienia danych oraz zaznaczając checkbox w kolumnie *Pozycja uzupełniona*.

Przycisk **Opcje** dostępnego w kolumnie *Akcje* pozwala również wybrać opcję *Usuń dane posiadacza odpadów* co w konsekwencji usunie rekord dodany w Tabeli 10. Przycisk **Cofnij** pozwala powrócić do listy działów i tabeli jednak bez zapisania danych.

Dział II Tabela 10. Wykaz posiadaczy odpadów, którym organizacja odzysku opakowań zleciła wykonanie czynności w zakresie gospodarowania odpadami opakowaniowymi

Wykaz posiadaczy odpadów (1) [+ Dodaj posiadacza odpadów](#)

Lp.	Nazwa podmiotu	Numer rejestrowy	NIP	Adres	Pozycja uzupełniona	Akcje
1	Firma	000166781	1149385893	Kraj: Polska, Województwo: MAZOWIECKIE, Powiat: Warszawa, Gmina: Warszawa-Wawer, Miejscowość: Warszawa, Ulica: Wakacyjna 1, Kod pocztowy: 11-111	<input checked="" type="checkbox"/>	Opcje ▾

Cofnij

Rysunek 43 Tabela 10 Wykaz posiadaczy odpadów, którym organizacja odzysku opakowań zleciła wykonanie czynności w zakresie gospodarowania odpadami opakowaniowymi – pozycja uzupełniona

3. Dział III Produkty, o których mowa w załączniku 4a do ustawy z dnia 11 maja 2001 r. o obowiązkach przedsiębiorców w zakresie gospodarowania niektórymi odpadami oraz o opłacie produktowej

3.1 Tabela 1. Informacja o produktach i zagospodarowaniu odpadów użytkowych

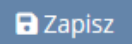

Tabela 1. Informacja o produktach i zagospodarowaniu odpadów użytkowych **[RYSUNEK 44]** zawiera następujące sekcje:

1. Oleje smarowe otrzymane z ropy naftowej, preparaty z ciężkich frakcji, gdzie indziej nieklasyfikowane [Symbol PKWiU: 19.20.29.0],
2. Preparaty smarowe, dodatki, środki zapobiegające zamarzaniu [Symbol PKWiU: 20.59.4],
3. Opony pneumatyczne z gumy, nowe, w rodzaju stosowanych w samochodach osobowych [Symbol PKWiU: 22.11.11.0],
4. Opony pneumatyczne z gumy, nowe, w rodzaju stosowanych w motocyklach i rowerach [Symbol PKWiU: 22.11.12.0],
5. Opony pneumatyczne z gumy, nowe, w rodzaju stosowanych w autobusach, samochodach ciężarowych i samolotach [Symbol PKWiU: 22.11.13.0],
6. Opony pneumatyczne bieżnikowane z gumy [Symbol PKWiU: 22.11.20.0],
7. Opony pneumatyczne z gumy, nowe, w rodzaju stosowanych w urządzeniach i maszynach rolniczych, pozostałe nowe opony pneumatyczne z gumy [Symbol PKWiU: 22.11.14.0],
8. Opony pneumatyczne, używane [Symbol PKWiU: 38.11.53.0].

Każda z sekcji zawiera następujące pola do uzupełnienia:

- Masa wprowadzonych do obrotu produktów ogółem w tonach [Mg] z podziałem na:
 - masa w danym roku kalendarzowym,
 - masa w roku poprzedzającym dany rok kalendarzowy,
- Masa wprowadzonych do obrotu produktów podlegających obowiązkowi odzysku w tonach [Mg] z podziałem na:
 - masa w danym roku kalendarzowym,
 - masa w roku poprzedzającym dany rok kalendarzowy,
- Masa wprowadzonych do obrotu produktów podlegających obowiązkowi recyklingu w tonach [Mg] w podziałem na:
 - masa w danym roku kalendarzowym,
 - masa w roku poprzedzającym dany rok kalendarzowy,
- Masa odpadów poddanych odzyskowi w tonach [Mg],
- Masa odpadów poddanych recyklingowi w tonach [Mg],

- Wymagany poziom odzysku [%],
- Wymagany poziom recyklingu [%],
- Osiągnięty poziom odzysku [%],
- Osiągnięty poziom recyklingu [%].

Przycisk  umożliwia zapisanie danych w Tabeli 1 oraz powrót do listy działów i tabel. Przycisk  pozwala powrócić do listy działów i tabel jednak bez zapisania danych.

Dział III Tabela 1. Informacja o produktach i zagospodarowaniu odpadów poużytkowych [?](#)

Rodzaj produktu z którego powstał odpad [?](#)

1. OLEJE SMAROWE OTRZYMANE Z ROPY NAFTOWEJ, PREPARATY Z CIĘŻKICH FRAKCJI, GDZIE INDEJ NIESKLASYFIKOWANE [?](#)

TAK NIE

Symbol PKWiU: 19.20.29.0

Masa wprowadzonych do obrotu produktów ogółem w tonach [Mg] [?](#)

w danym roku kalendarzowym * [?](#)

w roku poprzedzającym dany rok kalendarzowy * [?](#)

Masa wprowadzonych do obrotu produktów podlegających obowiązkowi odzysku w tonach [Mg] [?](#)

w danym roku kalendarzowym * [?](#)

w roku poprzedzającym dany rok kalendarzowy * [?](#)

Masa wprowadzonych do obrotu produktów podlegających obowiązkowi recyklingu w tonach [Mg] [?](#)

w danym roku kalendarzowym * [?](#)

w roku poprzedzającym dany rok kalendarzowy * [?](#)

Masa odpadów poddanych odzyskowi w tonach [Mg] * [?](#)

Masa odpadów poddanych recyklingowi w tonach [Mg] * [?](#)

Wymagany poziom odzysku [%] * [?](#)

Wymagany poziom recyklingu [%] * [?](#)

Osiągnięty poziom odzysku [%] * [?](#)

Osiągnięty poziom recyklingu [%] * [?](#)

2. PREPARATY SMAROWE, DODATKI, ŚRODKI ZAPOBIEGAJĄCE ZAMARZANIU [?](#)

TAK NIE

Symbol PKWiU: 20.59.4

3. OPONY PNEUMATYCZNE Z GUMY, NOWE, W RODZAJU STOSOWANYCH W SAMOCHODACH OSOBOWYCH

TAK NIE

Symbol PKWiU: 22.11.11.0

4. OPONY PNEUMATYCZNE Z GUMY, NOWE, W RODZAJU STOSOWANYCH W MOTOCYKLACH I ROWERACH

TAK NIE

Symbol PKWiU: 22.11.12.0

5. OPONY PNEUMATYCZNE Z GUMY, NOWE, W RODZAJU STOSOWANYCH W AUTOBUSACH, SAMOCHODACH CIĘŻAROWYCH I SAMOLOTACH Symbol PKWiU: 22.11.13.0	<input type="radio"/> TAK <input type="radio"/> NIE
6. OPONY PNEUMATYCZNE BIEŻNIKOWANE Z GUMY Symbol PKWiU: 22.11.20.0	<input type="radio"/> TAK <input type="radio"/> NIE
7. OPONY PNEUMATYCZNE Z GUMY, NOWE, W RODZAJU STOSOWANYCH W URZĄDZENIACH I MASZYNACH ROLNICZYCH, POZOSTAŁE NOWE OPONY PNEUMATYCZNE Z GUMY Symbol PKWiU: 22.11.14.0	<input type="radio"/> TAK <input type="radio"/> NIE
8. OPONY PNEUMATYCZNE, UŻYWANE Symbol PKWiU: 38.11.53.0	<input type="radio"/> TAK <input type="radio"/> NIE

Rysunek 44 Tabela 1. Informacja o produktach i zagospodarowaniu odpadów poużytkowych

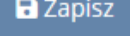

3.2 Tabela 2. Informacja o wysokości należnej opłaty produktowej

Tabela 2. Informacja o wysokości należnej opłaty produktowej **[RYSUNEK 45]** zawiera następujące sekcje:

1. Oleje smarowe otrzymane z ropy naftowej, preparaty z ciężkich frakcji, gdzie indziej nieklasyfikowane [Symbol PKWiU: 19.20.29.0],
2. Preparaty smarowe, dodatki, środki zapobiegające zamarzaniu [Symbol PKWiU: 20.59.4],
3. Opony pneumatyczne z gumy, nowe, w rodzaju stosowanych w samochodach osobowych [Symbol PKWiU: 22.11.11.0],
4. Opony pneumatyczne z gumy, nowe, w rodzaju stosowanych w motocyklach i rowerach [Symbol PKWiU: 22.11.12.0],
5. Opony pneumatyczne z gumy, nowe, w rodzaju stosowanych w autobusach, samochodach ciężarowych i samolotach [Symbol PKWiU: 22.11.13.0],
6. Opony pneumatyczne bieżnikowane z gumy [Symbol PKWiU: 22.11.20.0],
7. Opony pneumatyczne z gumy, nowe, w rodzaju stosowanych w urządzeniach i maszynach rolniczych, pozostałe nowe opony pneumatyczne z gumy [Symbol PKWiU: 22.11.14.0],
8. Opony pneumatyczne, używane [Symbol PKWiU: 38.11.53.0].

Każda z sekcji zawiera następujące pola do uzupełnienia:

- Wysokość należnej opłaty produktowej dla odzysku [zł],
- Wysokość należnej opłaty produktowej dla recyklingu [zł],

Poniżej tabeli prezentowana jest informacja o łącznej opłacie produktowa jaką sumuje system. Przycisk  umożliwia zapisanie danych w Tabeli 2 oraz powrót do listy działów i tabel. Przycisk  pozwala powrócić do listy działów i tabel jednak bez zapisania danych.

Dział III. Tabela 2. Informacja o wysokości należnej opłaty produktowej [?](#)

Rodzaj produktu z którego powstał odpad [?](#)

1. OLEJE SMAROWE OTRZYMANE Z ROPY NAFTOWEJ, PREPARATY Z CIĘŻKICH FRAKCJI, GDZIE INDZIEJ NIESKLASYFIKOWANE [?](#)

Symbol PKWiU: 19.20.29.0

TAK NIE

Wysokość należnej opłaty produktowej dla odzysku [zł] * [?](#)

Wysokość należnej opłaty produktowej dla recyklingu [zł] * [?](#)

Wysokość należnej opłaty produktowej ogółem [zł]

2. PREPARATY SMAROWE, DODATKI, ŚRODKI ZAPOBIEGAJĄCE ZAMARZANIU [?](#)

Symbol PKWiU: 20.59.4

TAK NIE

3. OPONY PNEUMATYCZNE Z GUMY, NOWE, W RODZAJU STOSOWANYCH W SAMOCHODACH OSOBOWYCH

Symbol PKWiU: 22.11.11.0

TAK NIE

4. OPONY PNEUMATYCZNE Z GUMY, NOWE, W RODZAJU STOSOWANYCH W MOTOCYKLACH I ROWERACH

Symbol PKWiU: 22.11.12.0

TAK NIE

5. OPONY PNEUMATYCZNE Z GUMY, NOWE, W RODZAJU STOSOWANYCH W AUTOBUSACH, SAMOCHODACH CIĘŻAROWYCH I SAMOLOTACH

Symbol PKWiU: 22.11.13.0

TAK NIE

6. OPONY PNEUMATYCZNE BIEŻNIKOWANE Z GUMY

Symbol PKWiU: 22.11.20.0

TAK NIE

7. OPONY PNEUMATYCZNE Z GUMY, NOWE, W RODZAJU STOSOWANYCH W URZĄDZENIACH I MASZYNACH ROLNICZYCH, POZOSTAŁE NOWE OPONY PNEUMATYCZNE Z GUMY

Symbol PKWiU: 22.11.14.0

TAK NIE

8. OPONY PNEUMATYCZNE, UŻYWANE

Symbol PKWiU: 38.11.53.0

TAK NIE

Łączna opłata produktowa [zł] [?](#)

0

Cofnij

Zapisz

Rysunek 4526 Tabela 2. Informacja o wysokości należnej opłaty produktowej

3.3 Tabela 3. Wykaz przedsiębiorców, od których organizacja odzysku przejęła obowiązek w zakresie zagospodarowania odpadów użytkowych

Tabela 3 Wykaz przedsiębiorców, od których organizacja odzysku przejęła obowiązek w zakresie zagospodarowania odpadów użytkowych [RYSUNEK 46].

Dział III Tabela 3. Wykaz przedsiębiorców, od których organizacja odzysku przejęła obowiązek w zakresie zagospodarowania odpadów użytkowych ?

Wykaz przedsiębiorców (0) [+ Dodaj przedsiębiorcę](#)

Lp.	Nazwa podmiotu	Numer rejestrowy	NIP	Adres
Brak informacji				

[Cofnij](#)

Rysunek 46 Tabela 3. Wykaz przedsiębiorców, od których organizacja odzysku przejęła obowiązek w zakresie zagospodarowania odpadów użytkowych - brak dodanych rekordów

Za pomocą przycisku [+ Dodaj przedsiębiorcę](#) system umożliwia dodanie dane posiadacza przedsiębiorcy od którego organizacja odzysku przejęła obowiązek w zakresie zagospodarowania odpadów użytkowych. Po kliknięciu we wspomniany przycisk, system prezentuje użytkownikowi do uzupełnienia formularz **Wprowadź dane przedsiębiorcy [RYSUNEK 47]** z danymi takimi jak:

- Imię i nazwisko lub nazwa podmiotu,
- Numer rejestrowy,
- NIP.

Jedno z pól tj.: *Imię i nazwisko lub nazwę podmiotu, numer rejestrowy lub NIP* należy uzupełnić danymi przedsiębiorcy poprzez wybranie właściwego rekordu z wyszukiwarki podmiotów zarejestrowanych w systemie Rejestrze BDO. Wykonanie tej czynności powoduje uzupełnienie automatycznie przez system pozostałymi danymi (tj. numer rejestrowy, NIP oraz adres zamieszkania lub siedziby) wybranego podmiotu, zarejestrowanymi w Rejestrze BDO.

Dział III Tabela 3. Wykaz przedsiębiorców, od których organizacja odzysku przejęła obowiązek w zakresie zagospodarowania odpadów poużytkowych

Dane przedsiębiorcy

Imię i nazwisko lub nazwa podmiotu *

Numer rejestrowy *

NIP

Adres zamieszkania lub siedziby

Rysunek 277 Dodawanie danych przedsiębiorcy

Przycisk umożliwia zapisanie danych w Tabeli 3. Po zapisaniu danych system prezentuje tabelę z wykazem przedsiębiorców [RYSUNEK 48]. W kolumnie *Akcje* pod przyciskiem *Opcje* dostępna jest funkcja pozwalająca usunąć rekord uprzednio dodany do tabeli. Przycisk pozwala powrócić do listy działów i tabel.

Dział III Tabela 3. Wykaz przedsiębiorców, od których organizacja odzysku przejęła obowiązek w zakresie zagospodarowania odpadów poużytkowych ?

Wykaz przedsiębiorców (1)

Lp.	Nazwa podmiotu	Numer rejestrowy	NIP	Adres	Akcje
1	Firma	000166781	1149385893	Kraj: Polska, Województwo: MAZOWIECKIE, Powiat: Warszawa, Gmina: Warszawa-Wawer, Miejscowość: Warszawa, Ulica: Wakacyjna 1, Kod pocztowy: 11-111	<input type="button" value="Opcje"/>

Rysunek 48 Tabela 3 Wykaz przedsiębiorców, od których organizacja odzysku przejęła obowiązek w zakresie zagospodarowania odpadów poużytkowych

3.4 Tabela 4. Informacja o ilości nabytych oraz wydanych produktów jednorazowego użytku z tworzyw sztucznych, będących opakowaniami, wymienionych w załączniku nr 6 do ustawy z dnia 11 maja 2001 r. o obowiązkach przedsiębiorców w zakresie gospodarowania niektórymi odpadami oraz opłacie produktowej, oraz o wysokości należnej opłaty

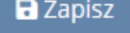

Tabela 4. Informacja o ilości nabytych oraz wydanych produktów jednorazowego użytku z tworzyw sztucznych, będących opakowaniami, wymienionych w załączniku nr 6 do ustawy z dnia 11 maja 2001 r. o obowiązkach przedsiębiorców w zakresie gospodarowania niektórymi odpadami oraz opłacie produktowej, oraz o wysokości należnej opłaty **[RYSUNEK 49]** zawiera następujące sekcje:

1. Ilość nabytych produktów jednorazowego użytku z tworzyw sztucznych, będących opakowaniami [szt.],
2. Ilość wydanych produktów jednorazowego użytku z tworzyw sztucznych, będących opakowaniami [szt.],
3. Należna opłata [zł].

Każda z sekcji zawiera następujące pola do uzupełnienia:

- kubki na napoje [szt.],
- pojemniki na żywność [szt].

W przypadku prowadzenia jednostek handlu detalicznego lub hurtowego na terenie więcej niż jednego województwa należy w Tabeli 4 wprowadzić dane zbiorcze dla wszystkich jednostek handlu detalicznego lub hurtowego w danym województwie wysyłając sprawozdanie oddzielnie do właściwego marszałka województwa.

Poniżej tabeli prezentowana jest informacja o łącznej opłacie produktowa jaką sumuje system. Przycisk  umożliwi zapisanie danych w Tabeli 4 oraz powrót do listy działów i tabel. Przycisk  pozwala powrócić do listy działów i tabel jednak bez zapisania danych.

Dział III Tabela 4. Informacja o ilości nabytych oraz wydanych produktów jednorazowego użytku z tworzyw sztucznych, będących opakowaniami, wymienionych w załączniku nr 6 do ustawy z dnia 11 maja 2001 r. o obowiązkach przedsiębiorców w zakresie gospodarowania niektórymi odpadami oraz opłacie produktowej, oraz o wysokości należnej opłaty ?

Informacja dotyczy województwa * ?

mazowieckie

Ilość nabytych produktów jednorazowego użytku z tworzyw sztucznych, będących opakowaniami [szt.] ?

kubki na napoje *

45555

pojemniki na żywność *

333

Ilość wydanych produktów jednorazowego użytku z tworzyw sztucznych, będących opakowaniami [szt.] ?

kubki na napoje *

234

pojemniki na żywność *

14

Należna opłata [zł] ?

kubki na napoje *

0,00

pojemniki na żywność *

0,00

Suma należnych opłat * ?

0

Cofnij



Zapisz

Rysunek 49 Tabela 4. Informacja o ilości nabytych oraz wydanych produktów jednorazowego użytku z tworzyw sztucznych, będących opakowaniami, wymienionych w załączniku nr 6 do ustawy z dnia 11 maja 2001 r. o obowiązkach przedsiębiorców w zakresie gospodarowania niektórymi odpadami oraz opłacie produktowej, oraz o wysokości należnej opłaty

3.5 Tabela 5. Informacja o ilości wprowadzonych do obrotu w danym roku kalendarzowym produktów jednorazowego użytku z tworzyw sztucznych, wymienionych w załączniku nr 6 i nr 9 ustawy z dnia 11 maja 2001 r. o obowiązkach przedsiębiorców w zakresie gospodarowania niektórymi odpadami oraz o opłacie produktowej

Tabela 5. Informacja o ilości wprowadzonych do obrotu w danym roku kalendarzowym produktów jednorazowego użytku z tworzyw sztucznych, wymienionych w załączniku nr 6 i nr 9 ustawy z dnia 11 maja 2001 r. o obowiązkach przedsiębiorców w zakresie gospodarowania niektórymi odpadami oraz o opłacie produktowej **[RYSUNEK 50]** zawiera następujące sekcje:

1. Kubki na napoje jednorazowego użytku z tworzyw sztucznych, w tym ich pokrywki i wieczka wykonane w całości z tworzyw sztucznych z podziałem na:
 - Masa tworzyw sztucznych zawartych w produktach w tonach [Mg],
 - Całkowita masa produktów w tonach [Mg],
 - Liczba produktów [szt.].
2. Pojemniki na żywność jednorazowego użytku z tworzyw sztucznych wykonane w całości z tworzyw sztucznych z podziałem na:
 - Masa tworzyw sztucznych zawartych w produktach w tonach [Mg],
 - Całkowita masa produktów w tonach [Mg],
 - Liczba produktów [szt.].
3. Kubki na napoje jednorazowego użytku z tworzyw sztucznych, w tym ich pokrywki i wieczka wykonane częściowo z tworzyw sztucznych z podziałem na:
 - Masa tworzyw sztucznych zawartych w produktach w tonach [Mg],
 - Całkowita masa produktów w tonach [Mg],
 - Liczba produktów [szt.].
4. Pojemniki na żywność jednorazowego użytku z tworzyw sztucznych, wykonane częściowo z tworzyw sztucznych z podziałem na:
 - Masa tworzyw sztucznych zawartych w produktach w tonach [Mg],
 - Całkowita masa produktów w tonach [Mg],
 - Liczba produktów [szt.].

Przycisk  umożliwia zapisanie danych w Tabeli 5 oraz powrót do listy działów i tabel. Przycisk  pozwala powrócić do listy działów i tabel jednak bez zapisania danych.

Dział III Tabela 5. Informacja o ilości wprowadzonych do obrotu w danym roku kalendarzowym produktów jednorazowego użytku z tworzyw sztucznych, wymienionych w załączniku nr 6 i nr 9 ustawy z dnia 11 maja 2001 r. o obowiązkach przedsiębiorców w zakresie gospodarowania niektórymi odpadami oraz o opłacie produktowej ?

Kubki na napoje jednorazowego użytku z tworzyw sztucznych, w tym ich pokrywki i wieczka wykonane w całości z tworzyw sztucznych ?

Masa tworzyw sztucznych zawartych w produktach w tonach [Mg] *

Całkowita masa produktów w tonach [Mg]

Liczba produktów [szt.] *

Pojemniki na żywność jednorazowego użytku z tworzyw sztucznych wykonane w całości z tworzyw sztucznych ?

Masa tworzyw sztucznych zawartych w produktach w tonach [Mg] *

Całkowita masa produktów w tonach [Mg]

Liczba produktów [szt.] *

Kubki na napoje jednorazowego użytku z tworzyw sztucznych, w tym ich pokrywki i wieczka wykonane częściowo z tworzyw sztucznych ?

Masa tworzyw sztucznych zawartych w produktach w tonach [Mg] *

Całkowita masa produktów w tonach [Mg] *

Liczba produktów [szt.] *

Pojemniki na żywność jednorazowego użytku z tworzyw sztucznych, wykonane częściowo z tworzyw sztucznych ?

Masa tworzyw sztucznych zawartych w produktach w tonach [Mg] *

Całkowita masa produktów w tonach [Mg] *

Liczba produktów [szt.] *

Cofnij

Zapisz

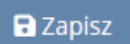

Rysunek 50 Tabela 5. Informacja o ilości wprowadzonych do obrotu w danym roku kalendarzowym produktów jednorazowego użytku z tworzyw sztucznych, wymienionych w załączniku nr 6 i nr 9 ustawy z dnia 11 maja 2001 r. o obowiązkach przedsiębiorców w zakresie gospodarowania niektórymi odpadami oraz o opłacie produktowej


3.6 Tabela 6. Informacja o ilości wprowadzonych do obrotu produktów z tworzyw sztucznych, o których mowa w załączniku nr 9 oraz o wysokości opłaty, o której mowa w art. 3k ust. 1 i 2 ustawy z dnia 11 maja 2001 r. o obowiązkach przedsiębiorców w zakresie gospodarowania niektórymi odpadami oraz o opłacie produktowej














Tabela 6. Informacja o ilości wprowadzonych do obrotu produktów z tworzyw sztucznych, o których mowa w załączniku nr 9 oraz o wysokości opłaty, o której mowa w art. 3k ust. 1 i 2 ustawy z dnia 11 maja 2001 r. o obowiązkach przedsiębiorców w zakresie gospodarowania niektórymi odpadami oraz o opłacie produktowej **[RYSUNEK 51]** zawiera następujące sekcje:



1. Pojemniki na żywność z polami do uzupełnienia:
 - Masa wprowadzona do obrotu w tonach [Mg],
 - Wysokość opłaty, o której mowa w art. 3k ust. 1 i 2 [zł].
2. Paczki i owijki z polami do uzupełnienia:
 - Masa wprowadzona do obrotu w tonach [Mg],
 - Wysokość opłaty, o której mowa w art. 3k ust. 1 i 2 [zł].
3. Pojemniki na napoje o pojemności do trzech litrów z polami do uzupełnienia:
 - Masa wprowadzona do obrotu w tonach [Mg],
 - Wysokość opłaty, o której mowa w art. 3k ust. 1 i 2 [zł].
4. Kubki na napoje z polami do uzupełnienia:
 - Masa wprowadzona do obrotu w tonach [Mg],
 - Wysokość opłaty, o której mowa w art. 3k ust. 1 i 2 [zł].
5. Lekkie torby na zakupy z tworzywa sztucznego z polami do uzupełnienia:
 - Masa wprowadzona do obrotu w tonach [Mg],
 - Wysokość opłaty, o której mowa w art. 3k ust. 1 i 2 [zł].
6. Chusteczki nawilżane z polami do uzupełnienia:
 - Ilość wprowadzona do obrotu [szt.],
 - Wysokość opłaty, o której mowa w art. 3k ust. 1 i 2 [zł].
7. Balony z polami do uzupełnienia:
 - Ilość wprowadzona do obrotu [szt.],
 - Wysokość opłaty, o której mowa w art. 3k ust. 1 i 2 [zł].

8. Wyroby tytoniowe z filtrami z polami do uzupełnienia:
 - Ilość wprowadzona do obrotu [szt.],
 - Wysokość opłaty, o której mowa w art. 3k ust. 1 i 2 [zł].
9. Filtry do używania z wyrobami tytoniowymi z polami do uzupełnienia:
 - Ilość wprowadzona do obrotu [szt.],
 - Wysokość opłaty, o której mowa w art. 3k ust. 1 i 2 [zł].

Przycisk  umożliwia zapisanie danych w Tabeli 6 oraz powrót do listy działów i tabel. Przycisk  pozwala powrócić do listy działów i tabel jednak bez zapisania danych.

Dział III Tabela 6. Informacja o ilości wprowadzonych do obrotu produktów z tworzyw sztucznych, o których mowa w załączniku nr 9 oraz o wysokości opłaty, o której mowa w art. 3k ust. 1 i 2 ustawy z dnia 11 maja 2001 r. o obowiązkach przedsiębiorców w zakresie gospodarowania niektórymi odpadami oraz o opłacie produktowej 

Rodzaj produktu 	Ilość wprowadzona do obrotu [szt.] 	Masa wprowadzona do obrotu w tonach [Mg]	Wysokość opłaty, o której mowa w art. 3k ust. 1 i 2 [zł] 
Pojemniki na żywność 	<input type="text"/>	<input type="text"/>	<input type="text"/>
Paczki i owijki 	<input type="text"/>	<input type="text"/>	<input type="text"/>
Pojemniki na napoje o pojemności do trzech litrów 	<input type="text"/>	<input type="text"/>	<input type="text"/>
Kubki na napoje 	<input type="text"/>	<input type="text"/>	<input type="text"/>
Lekkie torby na zakupy z tworzywa sztucznego 	<input type="text"/>	<input type="text"/>	<input type="text"/>
Chusteczki nawilżane 	<input type="text"/>	<input type="text"/>	<input type="text"/>
Balony 	<input type="text"/>	<input type="text"/>	<input type="text"/>
Wyroby tytoniowe z filtrami 	<input type="text"/>	<input type="text"/>	<input type="text"/>
Filtry do używania z wyrobami tytoniowymi 	<input type="text"/>	<input type="text"/>	<input type="text"/>
Suma 			0



Rysunek 51 Tabela 6. Informacja o ilości wprowadzonych do obrotu produktów z tworzyw sztucznych, o których mowa w załączniku nr 9 oraz o wysokości opłaty, o której mowa w art. 3k ust. 1 i 2 ustawy z dnia 11 maja 2001 r. o obowiązkach przedsiębiorców w zakresie gospodarowania niektórymi odpadami oraz o opłacie produktowej

4. Dział IV Informacja o wprowadzonych pojazdach oraz sieci zbierania pojazdów





4.1 Tabela 1. Informacja o wprowadzonych pojazdach oraz sieci zbierania pojazdów

Tabela 1. Informacja o wprowadzonych pojazdach oraz sieci zbierania pojazdów **[RYSUNEK 52]** zawiera następujące dane do uzupełnienia:

- Opłata stałą za brak sieci [zł],
- Liczba pojazdów wprowadzonych na terytorium kraju w danym roku kalendarzowym [szt.],
- Stawka opłaty za brak sieci [zł],
- Liczba dni w roku kalendarzowym, w których do zapewnienia sieci brakowało kolejnych stacji demontażu lub punktów zbierania pojazdów,
- Wysokość należnej opłaty [zł].

Po uzupełnieniu danych, za pomocą przycisku  system zapisuje dane w Tabeli 1 oraz umożliwia powrót do listy działów i tabel. Przycisk  pozwala powrócić do listy działów i tabel, jednak bez zapisania danych.

Dział IV Tabela 1. Informacja o wprowadzonych pojazdach oraz sieci zbierania pojazdów

Oplata stała za brak sieci [zł] * 	<input type="text"/>
Liczba pojazdów wprowadzonych na terytorium kraju w danym roku kalendarzowym [szt.] *	<input type="text"/>
Stawka opłaty za brak sieci [zł] * 	<input type="text"/>
Liczba dni w roku kalendarzowym, w których do zapewnienia sieci brakowało kolejnych stacji demontażu lub punktów zbierania pojazdów * 	<input type="text"/>
Wysokość należnej opłaty [zł] * 	<input type="text"/>

Cofnij

Zapisz

Rysunek 52 Tabela 1. Informacja o pojazdach wycofanych z eksploatacji

5. Dział V Sprzęt elektryczny i elektroniczny oraz zużyty sprzęt elektryczny i elektroniczny

5.1 Tabela 1. Informacja o masie sprzętu wprowadzonego do obrotu

Tabela 1. Informacja o masie sprzętu wprowadzonego do obrotu [RYSUNEK 53] podzielona została na dwie sekcje:

- A. Dane dotyczące wprowadzonego do obrotu sprzętu przeznaczonego dla gospodarstw domowych,
- B. Dane dotyczące wprowadzonego do obrotu sprzętu innego niż przeznaczony dla gospodarstw domowych.

Dział V Tabela 1. Informacja o masie sprzętu wprowadzonego do obrotu ?

A. Dane dotyczące wprowadzonego do obrotu sprzętu przeznaczonego dla gospodarstw domowych Opcje ▾

B. Dane dotyczące wprowadzonego do obrotu sprzętu innego niż przeznaczony dla gospodarstw domowych Opcje ▾

Cofnij

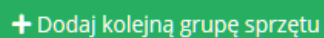
Rysunek 53 Tabela 1. Informacja o masie sprzętu wprowadzonego do obrotu

Aby przejść do wybranej sekcji należy za pomocą przycisku + Dodaj wpis Opcje wybrać *Dane dotyczące wprowadzonego do obrotu sprzętu przeznaczonego dla gospodarstw domowych* [RYSUNEK 54] z polami do uzupełnienia.

Sekcja A wymaga uzupełnienia danych takich jak:

- Numer i nazwa grupy sprzętu – z poziomu listy rozwijalnej należy wybrać właściwą grupę sprzętu zgodnie z załącznikiem nr 1 do ustawy z dnia 11 września 2015 r o zużytych sprzęcie elektrycznym i elektronicznym,
- Masę sprzętu w tonach [Mg].


Aby dodać kolejne dane dotyczące wprowadzonego do obrotu sprzętu przeznaczonego dla gospodarstw domowych należy skorzystać z przycisku

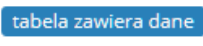

 + Dodaj kolejną grupę sprzętu

co spowoduje skopiowanie wyświetlonego formularza. Jeśli użytkownik chce usunąć dane należy wybrać przycisk

 Usuń

Przed zapisaniem danych użytkownik zobowiązany jest do oświadczenia: *Oświadczam, że informacje podane w niniejszej tabeli są prawdziwe i dokładnie odzwierciedlają grupy ilości sprzętu elektrycznego i elektronicznego wprowadzonego do obrotu przez wprowadzającego, za którego składane jest niniejsze sprawozdanie, zaznaczając checkbox co oznacza zgodność z zacytowanym oświadczeniem.*

Po uzupełnieniu danych za pomocą przycisku  Zapisz system zapisuje dane w sekcji A oraz przekierowuje użytkownika do widoku Tabela 1 [RYSUNEK 55]

zaznaczając sekcję A etykietą  tabela zawiera dane. Wybranie przycisku  Cofnij pozwala również powrócić do widoku Tabela 1 [RYSUNEK 53] jednak bez zapisu danych uzupełnionych w formularzu.


Dział V Tabela 1. Informacja o masie sprzętu wprowadzonego do obrotu


A. Dane dotyczące wprowadzonego do obrotu sprzętu przeznaczonego dla gospodarstw domowych

1. DANE DOTYCZĄCE WPROWADZONEGO DO OBROTU SPRZĘTU PRZEZNACZONEGO DLA GOSPODARSTW DOMOWYCH

Numer i nazwa grupy sprzętu *

--wybierz--

Masa sprzętu w tonach [Mg] * 

 Dodaj kolejną grupę sprzętu

Oświadczam, że informacje podane w niniejszej tabeli są prawdziwe i dokładnie odzwierciedlają grupy ilości sprzętu elektrycznego i elektronicznego wprowadzonego do obrotu przez wprowadzającego, za którego składane jest niniejsze sprawozdanie

Cofnij

 Zapisz

Rysunek 54 Dane dotyczące wprowadzonego do obrotu sprzętu przeznaczonego dla gospodarstw domowych

Przed zapisaniem danych użytkownik zobowiązany jest do oświadczenia: *Oświadczam, że informacje podane w niniejszej tabeli są prawdziwe i dokładnie odzwierciedlają grupy ilości sprzętu elektrycznego i elektronicznego wprowadzonego do obrotu przez wprowadzającego, za którego składane jest niniejsze sprawozdanie, zaznaczając checkbox co oznacza zgodność z zacytowanym oświadczeniem.*


Dział V Tabela 1. Informacja o masie sprzętu wprowadzonego do obrotu ?

A. Dane dotyczące wprowadzonego do obrotu sprzętu przeznaczonego dla gospodarstw domowych
tabela zawiera dane Opcje ▾

B. Dane dotyczące wprowadzonego do obrotu sprzętu innego niż przeznaczony dla gospodarstw domowych Opcje ▾

Cofnij

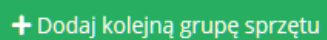
Rysunek 55 Tabela 1. Informacja o masie sprzętu wprowadzonego do obrotu - sekcja A uzupełniona

Aby przejść do drugiej sekcji w Tabeli 1 należy za pomocą przycisku Opcje wybrać  co spowoduje otwarcie formularza Dane dotyczące wprowadzonego do obrotu sprzętu innego niż przeznaczony dla gospodarstw domowych [RYSUNEK 56] z polami do uzupełnienia.

Sekcja B wymaga uzupełnienia danych takich jak:

- Numer i nazwa grupy sprzętu – z poziomu listy rozwijalnej należy wybrać właściwą grupę sprzętu zgodnie z załącznikiem nr 1 do ustawy z dnia 11 września 2015 r o zużytych sprzęcie elektrycznym i elektronicznym,
- Masę sprzętu w tonach [Mg].

Aby dodać kolejne dane dotyczące wprowadzonego do obrotu sprzętu innego niż przeznaczonego dla gospodarstw domowych należy skorzystać z przycisku



co spowoduje skopiowanie wyświetlonego formularza. Jeśli użytkownik chce usunąć dane należy wybrać przycisk



Dział V Tabela 1. Informacja o masie sprzętu wprowadzonego do obrotu ?

B. Dane dotyczące wprowadzonego do obrotu sprzętu innego niż przeznaczony dla gospodarstw domowych

1. DANE DOTYCZĄCE WPROWADZONEGO DO OBROTU SPRZĘTU INNEGO NIŻ PRZEZNACZONY DLA GOSPODARSTW DOMOWYCH ?

Numer i nazwa grupy sprzętu *

--wybierz--

Masa sprzętu w tonach [Mg] * ?

+ Dodaj kolejną grupę sprzętu

Oświadczam, że informacje podane w niniejszej tabeli są prawdziwe i dokładnie odzwierciedlają grupy ilości sprzętu elektrycznego i elektronicznego wprowadzonego do obrotu przez wprowadzającego, za którego składane jest niniejsze sprawozdanie

Cofnij

Zapisz

Rysunek 56 Dane dotyczące wprowadzonego do obrotu sprzętu innego niż przeznaczony dla gospodarstw domowych

Przed zapisaniem danych użytkownik zobowiązany jest do oświadczenia: *Oświadczam, że informacje podane w niniejszej tabeli są prawdziwe i dokładnie odzwierciedlają grupy ilości sprzętu elektrycznego i elektronicznego wprowadzonego do obrotu przez wprowadzającego, za którego składane jest niniejsze sprawozdanie, zaznaczając checkbox co oznacza zgodność z zacytowanym oświadczeniem.*

Po uzupełnieniu danych za pomocą przycisku **Zapisz** system zapisuje dane w sekcji B oraz przekierowuje użytkownika do widoku Tabela 1 [RYSUNEK 57] zaznaczając sekcję B etykietą **tabela zawiera dane**. Wybranie przycisku **Cofnij** pozwala również powrócić do widoku Tabeli 1 jak na [RYSUNEK 53] jednak bez zapisu danych uzupełnionych w formularzu.

Dział V Tabela 1. Informacja o masie sprzętu wprowadzonego do obrotu

A. Dane dotyczące wprowadzonego do obrotu sprzętu przeznaczonego dla gospodarstw domowych

tabela zawiera dane

Opcje ▾

B. Dane dotyczące wprowadzonego do obrotu sprzętu innego niż przeznaczony dla gospodarstw domowych

tabela zawiera dane

Opcje ▾

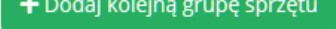



Cofnij

Rysunek 57 Tabela 1. Informacja o masie sprzętu wprowadzonego do obrotu - sekcja B uzupełniona

5.2 Tabela 2. Informacja o masie zagospodarowanego zużytego sprzętu elektrycznego i elektronicznego

Tabela 2. Informacja o masie zagospodarowanego zużytego sprzętu elektrycznego i elektronicznego **[RYSUNEK 58]** zawiera sekcje z danymi:

- Numer i nazwa grupy sprzętu – z poziomu listy rozwijalnej należy wybrać właściwą grupę sprzętu zgodnie z załącznikiem nr 1 do ustawy z dnia 11 września 2015 r o zużytym sprzęcie elektrycznym i elektronicznym,
- Masa zebranego zużytego sprzętu przeznaczonego dla gospodarstw domowych w tonach [Mg],
- Masa zebranego zużytego sprzętu innego niż przeznaczony dla gospodarstw w tonach [Mg],
- Masa zużytego sprzętu poddanego demontażowi w tonach [Mg],
- Masa zużytego sprzętu przygotowanego do ponownego użycia w tonach [Mg],
- Masa odpadów powstałych ze zużytego sprzętu przygotowanych do ponownego użycia w tonach [Mg],
- Masa odpadów powstałych ze zużytego sprzętu poddanych recyklingowi w tonach [Mg],
- Masa odpadów powstałych ze zużytego sprzętu poddanych innemu niż recykling procesowi odzysku w tonach [Mg],
- Masa odpadów powstałych ze zużytego sprzętu poddanych unieszkodliwianiu w tonach [Mg].

Aby dodać kolejną grupę sprzętu należy skorzystać z przycisku  co spowoduje skopiowanie wyświetlonego formularza. Jeśli użytkownik chce usunąć dane należy wybrać przycisk . Przycisk  umożliwia zapisanie danych w Tabeli 2 oraz przejście do listy działań i tabel. Przycisk  pozwala powrócić do listy działań i tabel.

Dział V Tabela 2. Informacja o masie zagospodarowanego zużytego sprzętu elektrycznego i elektronicznego

1. DANE O ZUŻYTYM SPRZĘCIE ?

Numer i nazwa grupy sprzętu *

--wybierz--

Masa zebranego zużytego sprzętu przeznaczonego dla gospodarstw domowych w tonach [Mg] * ?

Masa zebranego zużytego sprzętu innego niż przeznaczony dla gospodarstw domowych w tonach [Mg] ?

Masa zużytego sprzętu poddanego demontażowi w tonach [Mg] * ?

Masa zużytego sprzętu przygotowanego do ponownego użycia w tonach [Mg] * ?

Masa odpadów powstałych ze zużytego sprzętu przygotowanych do ponownego użycia w tonach [Mg] * ?

Masa odpadów powstałych ze zużytego sprzętu poddanych recyklingowi w tonach [Mg] * ?

Masa odpadów powstałych ze zużytego sprzętu poddanych innemu niż recykling procesowi odzysku [Mg] * ?

Masa odpadów powstałych ze zużytego sprzętu poddanych unieszkodliwianiu w tonach [Mg] * ?

+ Dodaj kolejną grupę sprzętu

Cofnij

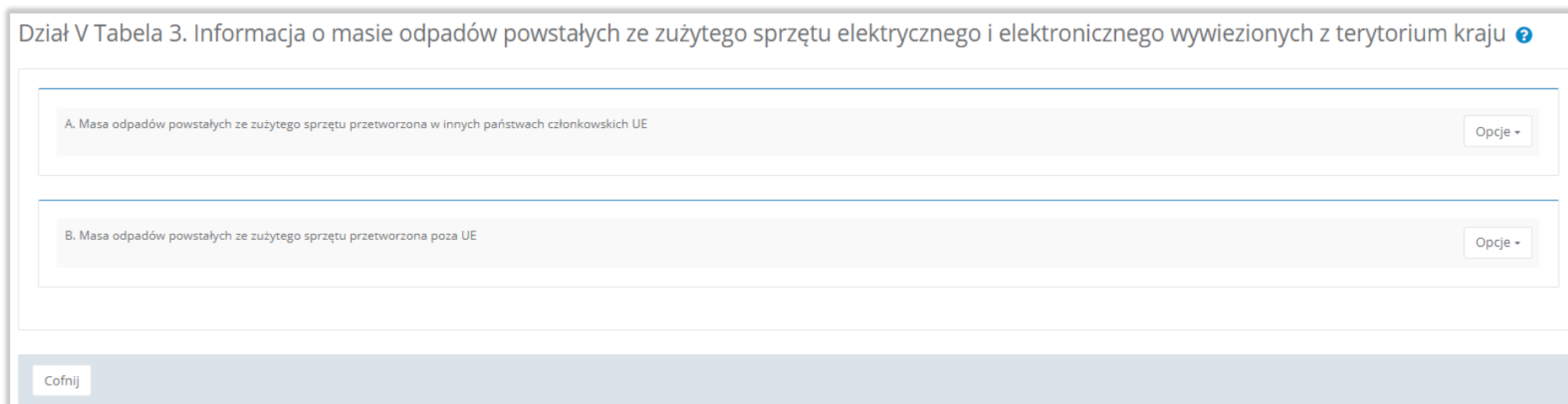
Zapisz

Rysunek 58 Tabela 2. Informacja o masie zagospodarowanego zużytego sprzętu elektrycznego i elektronicznego

5.3 Tabela 3. Informacja o masie odpadów powstałych ze zużytego sprzętu elektrycznego i elektronicznego wywiezionych z terytorium kraju

Tabela 3. Informacja o masie odpadów powstałych ze zużytego sprzętu elektrycznego i elektronicznego wywiezionych z terytorium kraju [RYSUNEK 59] podzielona została na dwie sekcje:

- A. Masa odpadów powstałych ze zużytego sprzętu przetworzona w innych państwach członkowskich UE,
- B. Masa odpadów powstałych ze zużytego sprzętu przetworzona poza UE.



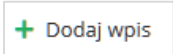
Dział V Tabela 3. Informacja o masie odpadów powstałych ze zużytego sprzętu elektrycznego i elektronicznego wywiezionych z terytorium kraju ?

A. Masa odpadów powstałych ze zużytego sprzętu przetworzona w innych państwach członkowskich UE Opcje ▾

B. Masa odpadów powstałych ze zużytego sprzętu przetworzona poza UE Opcje ▾

Cofnij

Rysunek 59 Tabela 3. Informacja o masie odpadów powstałych ze zużytego sprzętu elektrycznego i elektronicznego wywiezionych z terytorium kraju

Aby przejść do sekcji A dotyczącej masy odpadów powstałych ze zużytego sprzętu przetworzona w innych państwach członkowskich UE należy za pomocą przycisku Opcje wybrać  co spowoduje otwarcie formularza *Masa odpadów powstałych ze zużytego sprzętu* [RYSUNEK 60] z polami do uzupełnienia.

Sekcja A wymaga uzupełnienia danych dotyczących:

- Numer i nazwę grupy sprzętu, z którego powstał zużyty sprzęt – z poziomu listy rozwijalnej należy wybrać właściwą grupę sprzętu zgodnie z załącznikiem nr 1 do ustawy z dnia 11 września 2015 r o zużytych sprzęcie elektrycznym i elektronicznym,
- masy odpadów powstałych ze zużytego sprzętu poddanego recyklingowi w tonach [Mg],
- masy odpadów powstałych ze zużytego sprzętu poddanego innym niż recykling procesom odzysku w tonach [Mg],
- masy odpadów powstałych ze zużytego sprzętu poddanego unieszkodliwianiu w tonach [Mg].

Dział V Tabela 3. Informacja o masie odpadów powstałych ze zużytego sprzętu elektrycznego i elektronicznego wywiezionych z terytorium kraju ?

A. Masa odpadów powstałych ze zużytego sprzętu przetworzona w innych państwach członkowskich UE

1. MASA ODPADÓW POWSTAŁYCH ZE ZUŻYTEGO SPRZĘTU ?

Numer i nazwa grupy sprzętu, z którego powstał zużyty sprzęt *

--wybierz-- ?

poddanego recyklingowi w tonach [Mg] *

poddanego innym niż recykling procesom odzysku w tonach [Mg] *

poddanego unieszkodliwianiu w tonach [Mg] *

+ Dodaj kolejny rekord

Cofnij Zapisz

Rysunek 60 Tabela 3 Masa odpadów powstałych ze zużytego sprzętu przetworzona w innych państwach członkowskich UE

Aby dodać kolejne dane dotyczące masy odpadów powstałych ze zużytego sprzętu elektrycznego i elektronicznego należy skorzystać z przycisku


+ Dodaj kolejną grupę sprzętu


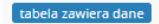
co spowoduje skopiowanie wyświetlonego formularza. Jeśli użytkownik chce usunąć dane należy wybrać przycisk


Usuń


Po uzupełnieniu danych za pomocą przycisku Zapisz system zapisuje dane w sekcji A oraz przekierowuje użytkownika do widoku Tabela 3 [RYSUNEK 61]

zaznaczając sekcję A etykietą tabela zawiera dane. Wybranie przycisku Cofnij pozwala również powrócić do widoku Tabela 3 [RYSUNEK 59] jednak bez zapisu danych uzupełnionych w formularzu.

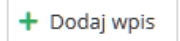
Dział V Tabela 3. Informacja o masie odpadów powstałych ze zużytego sprzętu elektrycznego i elektronicznego wywiezionych z terytorium kraju 

A. Masa odpadów powstałych ze zużytego sprzętu przetworzona w innych państwach członkowskich UE 


B. Masa odpadów powstałych ze zużytego sprzętu przetworzona poza UE 

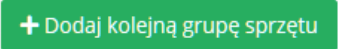



Rysunek 61 Tabela 3. Informacja o masie odpadów powstałych ze zużytego sprzętu elektrycznego i elektronicznego wywiezionych z terytorium kraju - sekcja A uzupełniona

Aby przejść do drugiej sekcji w Tabeli 3 należy za pomocą przycisku Opcje wybrać  co spowoduje otwarcie formularza *Masa odpadów powstałych ze zużytego sprzętu [RYSUNEK 62]* z polami do uzupełnienia.

Sekcja B dotycząca masy odpadów powstałych ze zużytego sprzętu przetworzona poza UE wymaga uzupełnienia danych takich jak:

- Numer i nazwa grupy sprzętu, z którego powstał zużyty sprzęt – z poziomu listy rozwijalnej należy wybrać właściwą grupę sprzętu zgodnie z załącznikiem nr 1 do ustawy z dnia 11 września 2015 r o zużytym sprzęcie elektrycznym i elektronicznym,
- masę odpadów powstałych ze zużytego sprzętu poddanego recyklingowi w tonach [Mg],
- masę odpadów powstałych ze zużytego sprzętu poddanego innym niż recykling procesom odzysku w tonach [Mg]
- masę odpadów powstałych ze zużytego sprzętu poddanego unieszkodliwianiu w tonach [Mg].

Aby dodać kolejne dane dotyczące masy odpadów powstałych ze zużytego sprzętu elektrycznego i elektronicznego należy skorzystać z przycisku  co spowoduje skopiowanie wyświetlonego formularza. Jeśli użytkownik chce usunąć dane należy wybrać przycisk .

Dział V Tabela 3. Informacja o masie odpadów powstałych ze zużytego sprzętu elektrycznego i elektronicznego wywiezionych z terytorium kraju ?

B. Masa odpadów powstałych ze zużytego sprzętu przetworzona poza UE

1. MASA ODPADÓW POWSTAŁYCH ZE ZUŻYTEGO SPRZĘTU ?

Numer i nazwa grupy sprzętu, z którego powstał zużyty sprzęt *

--wybierz--

poddanego recyklingowi w tonach [Mg] *

poddanego innym niż recykling procesom odzysku w tonach [Mg] *

poddanego unieszkodliwianiu w tonach [Mg] *


+ Dodaj kolejny rekord

Cofnij

Zapisz

Rysunek 62 Tabela 3 Masa odpadów powstałych ze zużytego sprzętu przetworzona poza UE

Po uzupełnieniu danych za pomocą przycisku **Zapisz** system zapisuje dane w sekcji B oraz przekierowuje użytkownika do widoku Tabela 3 **[RYSUNEK 63]** zaznaczając sekcję B etykietą **tabela zawiera dane**. Wybranie przycisku **Cofnij** pozwala również powrócić do widoku Tabela 3 **[RYSUNEK 59]** jednak bez zapisu danych uzupełnionych w formularzu.

Dział V Tabela 3. Informacja o masie odpadów powstałych ze zużytego sprzętu elektrycznego i elektronicznego wywiezionych z terytorium kraju 

A. Masa odpadów powstałych ze zużytego sprzętu przetworzona w innych państwach członkowskich UE

tabela zawiera dane

Opcje ▾

B. Masa odpadów powstałych ze zużytego sprzętu przetworzona poza UE

tabela zawiera dane

Opcje ▾

Cofnij

Rysunek 63 Tabela 3. Informacja o masie odpadów powstałych ze zużytego sprzętu elektrycznego i elektronicznego wywiezionych z terytorium kraju - sekcja B uzupełniona

5.4 Tabela 4. Informacja o osiągniętym minimalnym rocznym poziomie zbierania zużytego sprzętu elektrycznego i elektronicznego

Tabela 4 Informacja o osiągniętym minimalnym rocznym poziomie zbierania zużytego sprzętu elektrycznego i elektronicznego [RYSUNEK 64] podzielona została na dwie sekcje:

- A. Dane o osiągniętym minimalnym rocznym poziomie zbierania zużytego sprzętu
- B. Dane o osiągniętym minimalnym poziomie odzysku oraz poziomie przygotowania do ponownego użycia i recyklingu zużytego sprzętu

Dział V Tabela 4. Informacje o osiągniętym minimalnym rocznym poziomie zbierania zużytego sprzętu elektrycznego i elektronicznego ?

A. Dane o osiągniętym minimalnym rocznym poziomie zbierania zużytego sprzętu Opcje -

B. Dane o osiągniętym minimalnym poziomie odzysku oraz poziomie przygotowania do ponownego użycia i recyklingu zużytego sprzętu Opcje -

Cofnij

Rysunek 64 Tabela 4 Informacja o osiągniętym minimalnym rocznym poziomie zbierania zużytego sprzętu elektrycznego i elektronicznego

Aby przejść do sekcji A dotyczącej danych o osiągniętym minimalnym rocznym poziomie zbierania zużytego sprzętu należy za pomocą przycisku Opcje wybrać

przycisk + Dodaj wpis co spowoduje otwarcie formularza [RYSUNEK 65] z polami do uzupełnienia:

- Numer i nazwa grupy sprzętu, z którego powstał zużyty sprzęt – z poziomu listy rozwijalnej należy wybrać właściwą grupę sprzętu zgodnie z załącznikiem nr 1 do ustawy z dnia 11 września 2015 r o zużytym sprzęcie elektrycznym i elektronicznym,
- Osiągnięty poziom zbierania zużytego sprzętu [%].

Aby dodać kolejne dane dotyczące informacji o osiągniętym minimalnym rocznym poziomie zbierania zużytego sprzętu należy skorzystać z przycisku **+ Dodaj kolejną grupę sprzętu** co spowoduje skopiowanie wyświetlonego formularza. Jeśli użytkownik chce usunąć dane należy wybrać przycisk **Usuń**.

Dział V Tabela 4. Informacje o osiągniętym minimalnym rocznym poziomie zbierania zużytego sprzętu elektrycznego i elektronicznego ?

A. Dane o osiągniętym minimalnym rocznym poziomie zbierania zużytego sprzętu

1. DANE O OSIĄGNIĘTYM MINIMALNYM ROCZNYM POZIOMIE ZBIERANIA ZUŻYTEGO SPRZĘTU ?

Numer i nazwa grupy sprzętu, z którego powstał zużyty sprzęt *

--wybierz--

Osiągnięty poziom zbierania zużytego sprzętu [%] + ?

+ Dodaj kolejną grupę sprzętu

Cofnij **Zapisz**

Rysunek 28 Tabela 4 Dane o osiągniętym minimalnym rocznym poziomie zbierania zużytego sprzętu

Po uzupełnieniu danych za pomocą przycisku **Zapisz** system zapisuje dane w sekcji A oraz przekierowuje użytkownika do widoku Tabela 4 [RYSUNEK 66] zaznaczając sekcję A etykietą **tabela zawiera dane**. Wybranie przycisku **Cofnij** pozwala również powrócić do widoku Tabela 4 [RYSUNEK 64] jednak bez zapisu danych uzupełnionych w formularzu.

Dział V Tabela 4. Informacje o osiągniętym minimalnym rocznym poziomie zbierania zużytego sprzętu elektrycznego i elektronicznego ?


A. Dane o osiągniętym minimalnym rocznym poziomie zbierania zużytego sprzętu Opcje ▾

tabela zawiera dane

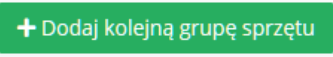

B. Dane o osiągniętym minimalnym poziomie odzysku oraz poziomie przygotowania do ponownego użycia i recyklingu zużytego sprzętu Opcje ▾

Cofnij

Rysunek 29 Tabela 4 Dane o osiągniętym minimalnym rocznym poziomie zbierania zużytego sprzętu - sekcja A uzupełniona

Aby przejść do drugiej sekcji B w Tabeli 4 należy za pomocą przycisku Opcje wybrać  co spowoduje otwarcie formularza Dane o osiągniętym minimalnym poziomie odzysku oraz poziomie przygotowania do ponownego użycia i recyklingu zużytego sprzętu **[RYSUNEK 67]** z polami do uzupełnienia:

- Numer i nazwa grupy sprzętu, z którego powstał zużyty sprzęt – z poziomu listy rozwijalnej należy wybrać właściwą grupę sprzętu zgodnie z załącznikiem nr 1 do ustawy z dnia 11 września 2015 r o zużytym sprzęcie elektrycznym i elektronicznym,
- Osiągnięty poziom odzysku [%],
- Osiągnięty poziom przygotowania do ponownego użycia i recyklingu [%].

Aby dodać kolejne dane o osiągniętym minimalnym poziomie odzysku oraz poziomie przygotowania do ponownego użycia i recyklingu zużytego sprzętu należy skorzystać z przycisku  co spowoduje skopiowanie wyświetlonego formularza. Jeśli użytkownik chce usunąć dane należy wybrać przycisk .

Dział V Tabela 4. Informacje o osiągniętym minimalnym rocznym poziomie zbierania zużytego sprzętu elektrycznego i elektronicznego ?

B. Dane o osiągniętym minimalnym poziomie odzysku oraz poziomie przygotowania do ponownego użycia i recyklingu zużytego sprzętu

1. DANE O OSIĄGNIĘTYM MINIMALNYM POZIOMIE ODZYSKU ORAZ POZIOMIE PRZYGOTOWANIA DO PONOWNEGO UŻYCIA I RECYKLINGU ZUŻYTEGO SPRZĘTU ?

Numer i nazwa grupy sprzętu, z którego powstał zużyty sprzęt *

--wybierz--

Osiągnięty poziom odzysku [%] * ?

Osiągnięty poziom przygotowania do ponownego użycia i recyklingu [%] * ?

+ Dodaj kolejną grupę sprzętu

Cofnij

Zapisz

Rysunek 30 Tabela 4 Dane o osiągniętym minimalnym poziomie odzysku oraz poziomie przygotowania do ponownego użycia i recyklingu zużytego sprzętu

Po uzupełnieniu danych za pomocą przycisku **Zapisz** system zapisuje dane w sekcji B oraz przekierowuje użytkownika do widoku Tabela 4 [RYSUNEK 68] zaznaczając sekcję B etykietą **tabela zawiera dane**. Wybranie przycisku **Cofnij** pozwala również powrócić do widoku Tabela 4 [RYSUNEK 64] jednak bez zapisu danych uzupełnionych w formularzu.

Dział V Tabela 4. Informacje o osiągniętym minimalnym rocznym poziomie zbierania zużytego sprzętu elektrycznego i elektronicznego ?

A. Dane o osiągniętym minimalnym rocznym poziomie zbierania zużytego sprzętu

tabela zawiera dane

Opcje ▾

B. Dane o osiągniętym minimalnym poziomie odzysku oraz poziomie przygotowania do ponownego użycia i recyklingu zużytego sprzętu

tabela zawiera dane

Opcje ▾

Cofnij

Rysunek 68 Tabela 4 Sekcja B Dane o osiągniętym minimalnym poziomie odzysku oraz poziomie przygotowania do ponownego użycia i recyklingu zużytego sprzętu - sekcja B uzupełniona

5.5 Tabela 5. Informacja o wysokości należnej opłaty produktowej


Tabela 5. Informacja o wysokości należnej opłaty produktowej [RYSUNEK 69] podzielona została na dwie sekcje:

- A. Wysokość należnej opłaty produktowej za nieosiągnięcie wymagalnego minimalnego rocznego poziomu zbierania,
- B. Wysokość należnej opłaty produktowej za nieosiągnięcie wymagalnego minimalnego rocznego poziomu odzysku lub poziomu przygotowania do ponownego użycia i recyklingu.

Dział V Tabela 5. Informacja o wysokości należnej opłaty produktowej ?

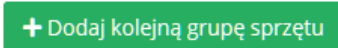
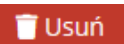
A. Wysokość należnej opłaty produktowej za nieosiągnięcie wymaganego minimalnego rocznego poziomu zbierania	Opcje ▾
B. Wysokość należnej opłaty produktowej za nieosiągnięcie wymaganego minimalnego poziomu przygotowania do ponownego użycia i recyklingu	Opcje ▾
Suma należnej opłaty produktowej z części A i B [zł]	0
Cofnij	

Rysunek 319 Tabela 5. Informacja o wysokości należnej opłaty produktowej

Aby przejść do sekcji A dotyczącej wysokości należnej opłaty produktowej za nieosiągnięcie wymagalnego rocznego poziomu zbierania należy za pomocą przycisku Opcje wybrać  co spowoduje otwarcie formularza *Wysokość należnej opłaty produktowej za nieosiągnięcie wymagalnego rocznego poziomu zbierania* [RYSUNEK 70] z polami do uzupełnienia:

- Numer i nazwa grupy sprzętu – z poziomu listy rozwijalnej należy wybrać właściwą grupę sprzętu zgodnie z załącznikiem nr 1 do ustawy z dnia 11 września 2015 r o zużytych sprzęcie elektrycznym i elektronicznym,
- Osiągnięty poziom zbierania [%],
- Wymagany minimalny poziom zbierania [%],
- Wysokość należnej opłaty produktowej z tytułu nieosiągnięcia wymaganego minimalnego poziomu zbierania [zł].

Aby dodać kolejne dane dotyczące wysokości należnej opłaty produktowej za nieosiągnięcie wymagalnego rocznego poziomu zbierania należy skorzystać z

przycisku  co spowoduje skopiowanie wyświetlonego formularza. Jeśli użytkownik chce usunąć dane należy wybrać przycisk .

Na końcu formularza tabeli 5 zawarto dane sumaryczne, uzupełniane automatycznie przez system:

- Należna opłata produktowa [zł],
- Wysokość należnej opłaty produktowej z tytułu nieosiągnięcia wymaganego minimalnego poziomu zbierania w grupie 4 sprzętu (w tym panele fotowoltaiczne) [zł].

Dział V Tabela 5 Informacja o wysokości należnej opłaty produktowej ?

A. Wysokość należnej opłaty produktowej za nieosiągnięcie wymaganego minimalnego rocznego poziomu zbierania

1. WYSOKOŚĆ NALEŻNEJ OPŁATY PRODUKTOWEJ ZA NIEOSIĄNIĘCIE WYMAGANEGO MINIMALNEGO ROCZNEGO POZIOMU ZBIERANIA ?

Numer i nazwa grupy sprzętu *

--wybierz--

Osiągnięty poziom zbierania [%] * ?

Wymagany minimalny poziom zbierania [%] * ?

Wysokość należnej opłaty produktowej z tytułu nieosiągnięcia wymaganego minimalnego poziomu zbierania [zł] * ?

+ Dodaj kolejną grupę sprzętu

Należna opłata produktowa [zł] ?

0

Wysokość należnej opłaty produktowej z tytułu nieosiągnięcia wymaganego minimalnego poziomu zbierania w grupie 4 sprzętu (w tym panele fotowoltaiczne) [zł] ?

0

Cofnij

Zapisz

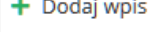
Rysunek 70 Tabela 5 Wysokość należnej opłaty produktowej za nieosiągnięcie wymaganego rocznego poziomu zbierania

Po uzupełnieniu danych za pomocą przycisku **Zapisz** system zapisuje dane w sekcji A oraz przekierowuje użytkownika do widoku Tabela 5 **[RYSUNEK 71]** zaznaczając sekcję A etykietą **tabela zawiera dane**. Wybranie przycisku **Cofnij** pozwala również powrócić do widoku Tabela 5 **[RYSUNEK 69]** jednak bez zapisu danych uzupełnionych w formularzu.

Dział V Tabela 5. Informacja o wysokości należnej opłaty produktowej ?

A. Wysokość należnej opłaty produktowej za nieosiągnięcie wymaganego minimalnego rocznego poziomu zbierania	
tabela zawiera dane	Opcje ▾
B. Wysokość należnej opłaty produktowej za nieosiągnięcie wymaganego minimalnego poziomu przygotowania do ponownego użycia i recyklingu	
	Opcje ▾
Suma należnej opłaty produktowej z części A i B [zł]	478
Cofnij	

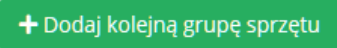

Rysunek 71 Tabela 5 Wysokość należnej opłaty produktowej za nieosiągnięcie wymaganego rocznego poziomu zbierania - sekcja A uzupełniona

Aby przejść do sekcji B w Tabeli 5 należy za pomocą przycisku Opcje wybrać  co spowoduje otwarcie formularza *Wysokość należnej opłaty produktowej za nieosiągnięcie wymaganego minimalnego rocznego poziomu odzysku lub poziomu przygotowania do ponownego użycia i recyklingu* [RYSUNEK 72] z polami do uzupełnienia.

Sekcja B dotycząca wysokości należnej opłaty produktowej za nieosiągnięcie wymaganego rocznego poziomu odzysku lub poziomu przygotowania do ponownego użycia i recyklingu wymaga uzupełnienia danych takich jak:

- Numer i nazwa grupy sprzętu – z poziomu listy rozwijalnej należy wybrać właściwą grupę sprzętu zgodnie z załącznikiem nr 1 do ustawy z dnia 11 września 2015 r o zużyтым sprzęcie elektrycznym i elektronicznym,
- Osiągnięty poziom odzysku [%],
- Osiągnięty poziom przygotowania do ponownego użycia i recyklingu [%],
- Wymagany minimalny poziom odzysku [%],
- Wymagany minimalny poziom przygotowania do ponownego użycia i recyklingu [%],
- Wysokość należnej opłaty produktowej z tytułu nieosiągnięcia wymaganego minimalnego poziomu odzysku [zł],

- Wysokość należnej opłaty produktowej z tytułu nieosiągnięcia wymaganego minimalnego poziomu przygotowania do ponownego użycia i recyklingu [zł].


Aby dodać kolejne dane dotyczące wysokości należnej opłaty produktowej za nieosiągnięcie wymagalnego rocznego poziomu odzysku lub poziomu przygotowania do ponownego użycia i recyklingu należy skorzystać z przycisku  co spowoduje skopiowanie wyświetlonego formularza. Jeśli użytkownik chce usunąć dane należy wybrać przycisk .

Na końcu formularza tabeli 5 zawarto dane sumaryczne, uzupełniane automatycznie przez system:


- łączna należna opłata produktowa z tytułu nieosiągnięcia wymaganego minimalnego poziomu odzysku [zł],
- łączna należna opłata produktowa z tytułu nieosiągnięcia wymaganego minimalnego poziomu przygotowania do ponownego użycia i recyklingu [zł].


Dział V Tabela 5 Informacja o wysokości należnej opłaty produktowej


B. Wysokość należnej opłaty produktowej za nieosiągnięcie wymaganego minimalnego poziomu przygotowania do ponownego użycia i recyklingu


1. WYSOKOŚCI NALEŻNEJ OPŁATY PRODUKTOWEJ ZA NIEOSIĄNIĘCIE WYMAGANEGO MINIMALNEGO POZIOMU ODZYSKU LUB POZIOMU PRZYGOTOWANIA DO PONOWNEGO UŻYCIA I RECYKLINGU 


Numer i nazwa grupy sprzętu *


--wybierz-- 


Osiągnięty poziom odzysku [%] * 

Osiągnięty poziom przygotowania do ponownego użycia i recyklingu [%] * 



Wymagany minimalny poziom odzysku [%] * 

Wymagany minimalny poziom przygotowania do ponownego użycia i recyklingu [%] * 

Wysokość należnej opłaty produktowej z tytułu nieosiągnięcia wymaganego minimalnego poziomu odzysku [zł] * 

Wysokość należnej opłaty produktowej z tytułu nieosiągnięcia wymaganego minimalnego poziomu przygotowania do ponownego użycia i recyklingu [zł] * 

[+ Dodaj kolejną grupę sprzętu](#)

Łączna należna opłata produktowa z tytułu nieosiągnięcia wymaganego minimalnego poziomu odzysku [zł] 	0
Łączna należna opłata produktowa z tytułu nieosiągnięcia wymaganego minimalnego poziomu przygotowania do ponownego użycia i recyklingu [zł] 	0

[Cofnij](#) [Zapisz](#)

Rysunek 72 Tabela 5 Wysokość należnej opłaty produktowej za nieosiągnięcie wymaganego minimalnego rocznego poziomu odzysku lub poziomu przygotowania do ponownego użycia i recyklingu

Po uzupełnieniu danych za pomocą przycisku [Zapisz](#) system zapisuje dane w sekcji B oraz przekierowuje użytkownika do widoku Tabela 5 **[RYSUNEK 73]** zaznaczając sekcję B etykietą [tabela zawiera dane](#). Wybranie przycisku [Cofnij](#) pozwala również powrócić do widoku Tabela 5 **[RYSUNEK 69]** jednak bez zapisu danych uzupełnionych w formularzu.

Dział V Tabela 5. Informacja o wysokości należnej opłaty produktowej ?

A. Wysokość należnej opłaty produktowej za nieosiągnięcie wymaganego minimalnego rocznego poziomu zbierania		Opcje ▾
tabela zawiera dane		
B. Wysokość należnej opłaty produktowej za nieosiągnięcie wymaganego minimalnego poziomu przygotowania do ponownego użycia i recyklingu		Opcje ▾
tabela zawiera dane		
Suma należnej opłaty produktowej z części A i B [zł]		4057
Cofnij		

Rysunek 7332 Tabela 5 Wysokość należnej opłaty produktowej za nieosiągnięcie wymaganego minimalnego rocznego poziomu odzysku lub poziomu przygotowania do ponownego użycia i recyklingu - sekcja B uzupełniona

Aby sprawozdanie było uzupełnione kompletnie w zakresie Tabeli 5 należy uzupełnić również drugą sekcję – B. Wysokość należnej opłaty produktowej za nieosiągnięcie wymaganego minimalnego rocznego poziomu odzysku lub poziomu przygotowania do ponownego użycia i recyklingu. W przypadku gdy użytkownik nie uzupełni wszystkich wymaganych danych, system zaprezentuje na liście działów i tabeli sprawozdania przy pozycji Tabela 5 etykietę **tabela wymaga uzupełnienia**. Brak wymaganego uzupełnienia uniemożliwi kompletne złożenie sprawozdania do wskazanego adresata.

5.6 Tabela 6 Wykaz zakładów przetwarzania, z którymi wprowadzający sprzęt lub autoryzowany przedstawiciel ma zawartą umowę

Tabela 6. Wykaz zakładów przetwarzania, z którymi wprowadzający sprzęt lub autoryzowany przedstawiciel ma zawartą umowę [RYSUNEK 74]:

Dział V Tabela 6. Wykaz zakładów przetwarzania, z którymi wprowadzający sprzęt lub autoryzowany przedstawiciel ma zawartą umowę ?

Wykaz zakładów przetwarzania (0) [+ Dodaj prowadzącego zakład przetwarzania](#)

Lp.	Nazwa podmiotu	Numer rejestrowy	NIP	Adres zamieszkania lub siedziby	Adres zakładu przetwarzania	Pozycja uzupełniona ?	Akcje
Brak zakładów przetwarzania							

[Cofnij](#)

Rysunek 7433 Tabela 6. Wykaz zakładów przetwarzania, z którymi wprowadzający sprzęt lub autoryzowany przedstawiciel ma zawartą umowę – brak dodanych rekordów

Za pomocą przycisku [+ Dodaj prowadzącego zakład przetwarzania](#) system umożliwi dodanie dane podmiotu prowadzącego zakład przetwarzania z którym wprowadzający sprzęt lub autoryzowany przedstawiciel ma zawartą umowę, o której mowa w art. 23 ust. 1 ustawy z dnia 11 września 2015 r o zużyciu prądu elektrycznym i elektronicznym. Po kliknięciu we wspomniany przycisk, system prezentuje użytkownikowi do uzupełnienia formularz *Dane prowadzącego zakład przetwarzania* [RYSUNEK 75] z danymi do uzupełnienia:

- Imię i nazwisko lub nazwa podmiotu,
- Numer rejestrowy,
- NIP,
- Adres zamieszkania lub siedziby prowadzącego zakład,
- Adres zakładu przetwarzania,
- Numer MPD (miejsca prowadzenia działalności),

- Zdolność przetwórcza zakładu przetwarzania [Mg/rok],
- Data zawarcia umowy „Od”,
- Data zawarcia umowy „Do”,
- Brak terminu obowiązywania umowy.

Dział V Tabela 6. Wykaz zakładów przetwarzania, z którymi wprowadzający sprzęt lub autoryzowany przedstawiciel ma zawartą umowę

Dane prowadzącego zakład przetwarzania

Imię i nazwisko lub nazwa podmiotu * Numer rejestrowy * NIP

Adres zamieszkania lub siedziby prowadzącego zakład

Adres zakładu przetwarzania * Numer MPD *

Zdolność przetwórcza zakładu przetwarzania [Mg/rok] *

Okres na jaki zawarto umowę z prowadzącym zakład przetwarzania *
Od Do

brak terminu obowiązywania umowy

Rysunek 7534 Dodawanie danych prowadzącego zakład przetwarzania

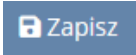
Jedno z pól tj.: *Imię i nazwisko lub nazwę podmiotu, numer rejestrowy lub NIP* należy uzupełnić danymi przedsiębiorcy poprzez wybranie właściwego rekordu z wyszukiwarki podmiotów zarejestrowanych w systemie Rejestrze BDO. Wykonanie tej czynności powoduje uzupełnienie automatycznie przez system

pozostałymi danymi (tj. numer rejestrowy, NIP oraz adres zamieszkania lub siedziby prowadzącego zakład) wybranego podmiotu, zarejestrowanymi w Rejestrze BDO. W dalszej części formularza system wymaga uzupełnienia danych poprzez kliknięcie w pole *Adres zakładu przetwarzania*. Operacja ta uruchomi okno modalne z wyszukiwarką miejsc prowadzenia działalności [RYSUNEK 76] gdzie użytkownik spośród adresów zarejestrowanych w Rejestrze BDO wskazuje adres pod którym wskazany podmiot prowadzi zakład przetwarzania. Wyszukiwarka odnajduje właściwy adres po wprowadzeniu przez użytkownika jednej z wymienionych w wyszukiwarce danych, tj.: *Numer MPD*, *Nazwa miejsca prowadzenia działalności*, *Adres prowadzenia działalności*. W zakresie uzupełnienia daty zawarcia umowy z prowadzącym zakład przetwarzania system pozwala określić termin lub też zaznaczyć brak terminu obowiązywania umowy poprzez zaznaczenie checkbox.

Wyszukaj miejsce prowadzenia działalności

Numer MPD	Nazwa miejsca prowadzenia działalności	Adres prowadzenia działalności
0001/000166781	Firma Testowa 1	Województwo: MAZOWIECKIE, Powiat: Warszawa, Gmina: Warszawa-Wawer, Miejscowość: Warszawa, Ulica: Wakacyjna 1, Kod pocztowy: 11-111

Rysunek 76 Wyszukiwarka miejsc prowadzenia działalności

Przy pomocy przycisku  system umożliwia zapisanie danych w Tabeli 6 dodając dane do wykazu zakładów przetwarzania w postaci rekordu [RYSUNEK 77].

W kolumnie *Nazwa podmiotu* dla dodanej pozycji widnieje etykieta  .

Dział V Tabela 6. Wykaz zakładów przetwarzania, z którymi wprowadzający sprzęt lub autoryzowany przedstawiciel ma zawartą umowę ?

Wykaz zakładów przetwarzania (1) [+ Dodaj prowadzącego zakład przetwarzania](#)

Lp.	Nazwa podmiotu	Numer rejestrowy	NIP	Adres zamieszkania lub siedziby	Adres zakładu przetwarzania	Pozycja uzupełniona ?	Akcje
1	Firma Testowa 1 pozycja wymaga uzupełnienia	000166781	1149385893	Kraj: Polska, Województwo: MAZOWIECKIE, Powiat: Warszawa, Gmina: Warszawa-Wawer, Miejscowość: Warszawa, Ulica: Wakacyjna 1, Kod pocztowy: 11-111	Województwo: MAZOWIECKIE, Powiat: Warszawa, Gmina: Warszawa-Wawer, Miejscowość: Warszawa, Ulica: Wakacyjna 1, Kod pocztowy: 11-111	<input type="checkbox"/>	Opcje ▾

Cofnij

Rysunek 357 Tabela 6. Wykaz zakładów przetwarzania, z którymi wprowadzający sprzęt lub autoryzowany przedstawiciel ma zawartą umowę – pozycja wymaga uzupełnienia

W celu uzupełnienia danych należy z poziomu przycisku [Opcje ▾](#) dostępnego w kolumnie *Akcje* wybrać pozycję *Wprowadź informacje na temat zakładu przetwarzania** oznaczoną czerwoną gwiazdką (sekcję obowiązkowe do uzupełnienia). Wybranie opcji przekierowuje użytkownika do uzupełnienia formularza *Informacje o zakładzie przetwarzania [RYSUNEK 78]*, gdzie wymagane dane to:

- Numer i nazwa grupy sprzętu – z poziomu listy rozwijalnej należy wybrać właściwą grupę sprzętu zgodnie z załącznikiem nr 1 do ustawy z dnia 11 września 2015 r o zużyciu prądu elektrycznego i elektronicznego.

Dział V Tabela 6. Wykaz zakładów przetwarzania, z którymi wprowadzający sprzęt lub autoryzowany przedstawiciel ma zawartą umowę

Imię i nazwisko lub nazwa podmiotu *	Numer rejestrowy *	NIP
Firma Testowa 1	000166781	1149385893
Adres zamieszkania lub siedziby prowadzącego zakład *	Numer miejsca prowadzenia działalności *	
Województwo: MAZOWIECKIE, Powiat: Warszawa, Gmina: Warszawa-Wawer, Miejscowość: Warszawa, Ulica: Wakacyjna 1, Kod pocztowy: 11-111	0001/000166781	

1. INFORMACJA O ZAKŁADZIE PRZETWARZANIA

Numer i nazwa grupy sprzętu *

--wybierz--

[+ Dodaj kolejną grupę sprzętu](#)

[Cofnij](#) [Zapisz](#)

Rysunek 368 Informacje o zakładzie przetwarzania

Aby dodać kolejną grupę sprzętu należy skorzystać z przycisku [+ Dodaj kolejną grupę sprzętu](#) co spowoduje skopiowanie wyświetlonego formularza. Jeśli użytkownik chce usunąć dane należy wybrać przycisk [Usuń](#). Przycisk [Zapisz](#) umożliwia zapisanie danych w Tabeli 6. Po zapisaniu danych system ponownie prezentuje tabelę z wykazem zakładów przetwarzania **[RYSUNEK 79]** usuwając etykietę informującą o konieczności uzupełnienia danych oraz zaznaczając checkbox w kolumnie *Pozycja uzupełniona*. Przycisk [Opcje](#) dostępny w kolumnie *Akcje* pozwala również wybrać opcję *Usuń dane prowadzącego zakład przetwarzania* co w konsekwencji usunie rekord dodany w Tabeli 6 oraz opcję *Podgląd/Edycja danych prowadzącego zakład przetwarzania*, która pozwala na podgląd i edycję rekordu dodanego w Tabeli 6.

Dział V Tabela 6. Wykaz zakładów przetwarzania, z którymi wprowadzający sprzęt lub autoryzowany przedstawiciel ma zawartą umowę [?](#)

Wykaz zakładów przetwarzania (1) [+ Dodaj prowadzącego zakład przetwarzania](#)

Lp.	Nazwa podmiotu	Numer rejestrowy	NIP	Adres zamieszkania lub siedziby	Adres zakładu przetwarzania	Pozycja uzupełniona ?	Akcje
1	Firma Testowa 1	000166781	1149385893	Kraj: Polska, Województwo: MAZOWIECKIE, Powiat: Warszawa, Gmina: Warszawa-Wawer, Miejscowość: Warszawa, Ulica: Wakacyjna 1, Kod pocztowy: 11-111	Województwo: MAZOWIECKIE, Powiat: Warszawa, Gmina: Warszawa-Wawer, Miejscowość: Warszawa, Ulica: Wakacyjna 1, Kod pocztowy: 11-111	<input checked="" type="checkbox"/>	Opcje ▾

Cofnij

Rysunek 379 Tabela 6. Wykaz zakładów przetwarzania, z którymi wprowadzający sprzęt lub autoryzowany przedstawiciel ma zawartą umowę – pozycja uzupełniona

5.7 Tabela 7. Informacja o przeprowadzonych publicznych kampaniach edukacyjnych

Tabela 7. Informacja o przeprowadzonych publicznych kampaniach edukacyjnych **[RYSUNEK 80]** składa się z następujących pól do uzupełnienia:

- Wysokość osiągniętego przychodu netto z tytułu wprowadzania do obrotu sprzętu elektrycznego i elektronicznego na terytorium kraju [zł]
- Minimalna wysokość środków jakie powinny zostać przeznaczone na publiczne kampanie edukacyjne [zł],
- Wysokość środków przeznaczonych na publiczne kampanie edukacyjne we własnym zakresie [zł],
- Wysokość środków przeznaczonych na publiczne kampanie edukacyjne przekazana na odrębny rachunek bankowy właściwego urzędu marszałkowskiego [zł],
- Sposób przeprowadzenia publicznych kampanii edukacyjnych.

Dział V Tabela 7. Informacja o przeprowadzonych publicznych kampaniach edukacyjnych ?

Przedsiębiorca ubiega się o zwolnienie, o którym mowa w art. 15 ust.7 ustawy z dnia 11 września 2015 r. o zużytych sprzęcie elektrycznym i elektronicznym

Wysokość osiągniętego przychodu netto z tytułu wprowadzania do obrotu sprzętu elektrycznego i elektronicznego na terytorium kraju [zł] ?



Minimalna wysokość środków jakie powinny zostać przeznaczone na publiczne kampanie edukacyjne [zł] ?

Wysokość środków przeznaczonych na publiczne kampanie edukacyjne we własnym zakresie [zł] ?

Wysokość środków przeznaczonych na publiczne kampanie edukacyjne przekazana na odrębny rachunek bankowy właściwego urzędu marszałkowskiego [zł] ?

Sposób przeprowadzenia publicznych kampanii edukacyjnych * ?

Rysunek 80 Tabela 7. Informacja o przeprowadzonych publicznych kampaniach edukacyjnych

Na początku formularza do uzupełnienia, udostępniona została możliwość zaznaczenia opcji w przypadku gdy podmiotu korzysta ze zwolnienia, o którym mowa w art. 15 ust. 7 ustawy z dnia 11 września 2015 r. o zużytych sprzęcie elektrycznym i elektronicznym. Zaznaczenie tego pola powoduje zablokowanie do uzupełnienia przez system pozostałych pól niewymaganych w przypadku wystąpienia wspomnianego zwolnienia. Po uzupełnieniu danych za pomocą przycisku  system zapisuje dane w Tabeli 7 oraz przekierowuje użytkownika do listy działań i tabel. Wybranie przycisku  pozwala również powrócić do listy działań i tabel jednak bez zapisu danych uzupełnionych w formularzu.

5.8 Tabela 8.1. Wykaz wprowadzających sprzęt elektryczny i elektroniczny, z którymi organizacja odzysku zawarła umowę

Tabela 8.1. Wykaz wprowadzających sprzęt elektryczny i elektroniczny, z którymi organizacja odzysku zawarła umowę **[RYSUNEK 81]** sporządza organizacja odzysku sprzętu elektrycznego i elektronicznego, o której mowa w rozdziale 8 ustawy z dnia 11 września 2015r. o zużytym sprzęcie elektrycznym i elektronicznym.

Dział V Tabela 8.1. Wykaz wprowadzających sprzęt elektryczny i elektroniczny, z którymi organizacja odzysku zawarła umowę

Wykaz wprowadzających sprzęt elektryczny i elektroniczny, z którymi organizacja odzysku zawarła umowę (0) [+ Dodaj przedsiębiorcę](#) [?](#)

Lp.	Nazwa podmiotu	Numer rejestrowy	NIP	Adres	Akcje
Brak dodanych przedsiębiorców					

[Cofnij](#)

Rysunek 81 Tabela 8.1. Wykaz wprowadzających sprzęt elektryczny i elektroniczny, z którymi organizacja odzysku zawarła umowę – brak dodanych rekordów

Za pomocą przycisku [+ Dodaj przedsiębiorcę](#) system umożliwia dodanie dane przedsiębiorcy. Po kliknięciu we wspomniany przycisk, system prezentuje użytkownikowi do uzupełnienia formularz *Wprowadź dane przedsiębiorcy* **[RYSUNEK 82]** z danymi do uzupełnienia:

- Imię i nazwisko lub nazwa podmiotu,
- Numer rejestrowy,
- NIP,
- Adres zamieszkania lub siedziby prowadzącego zakład.

Dział V Tabela 8.1. Wykaz wprowadzających sprzęt elektryczny i elektroniczny, z którymi organizacja odzysku zawarła umowę

Dane przedsiębiorcy ?

Imię i nazwisko lub nazwa podmiotu * Numer rejestrowy * ? NIP

Adres zamieszkania lub siedziby prowadzącego zakład

Rysunek 82 Dodawanie danych przedsiębiorcy

Jedno z pól tj.: *Imię i nazwisko lub nazwę podmiotu, numer rejestrowy lub NIP* należy uzupełnić danymi przedsiębiorcy poprzez wybranie właściwego rekordu z wyszukiwarki podmiotów zarejestrowanych w systemie Rejestrze BDO. Wykonanie tej czynności powoduje uzupełnienie automatycznie przez system pozostałymi danymi (tj. numer rejestrowy, NIP oraz adres zamieszkania lub siedziby prowadzącego zakład) wybranego podmiotu, zarejestrowanymi w Rejestrze BDO. Przy pomocy przycisku system umożliwia zapisanie danych w Tabeli 8.1 dodając do wykaz wprowadzających sprzęt elektryczny i elektroniczny, z którymi organizacja odzysku zawarła umowę [RYSUNEK 83]. Wybranie przycisku pozwala również powrócić do listy działów i tabel jednak bez zapisu danych uzupełnionych w formularzu.

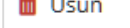

Dział V Tabela 8.1. Wykaz wprowadzających sprzęt elektryczny i elektroniczny, z którymi organizacja odzysku zawarła umowę

Wykaz wprowadzających sprzęt elektryczny i elektroniczny, z którymi organizacja odzysku zawarła umowę (1) [+ Dodaj przedsiębiorcę](#) [?](#)

Lp.	Nazwa podmiotu	Numer rejestrowy	NIP	Adres	Akcje
1	Firma Testowa 1	000166781	1149385893	Kraj: Polska, Województwo: MAZOWIECKIE, Powiat: Warszawa, Gmina: Warszawa-Wawer, Miejscowość: Warszawa, Ulica: Wakacyjna 1, Kod pocztowy: 11-111	Opcje ▾

[Cofnij](#)

Rysunek 83 Tabela 8.1. Wykaz wprowadzających sprzęt elektryczny i elektroniczny, z którymi organizacja odzysku zawarła umowę – uzupełniona

W kolumnie *Akcje* pod przyciskiem *Opcje* dostępna jest funkcja  *Usun* pozwalająca usunąć rekord uprzednio dodany do tabeli. Przycisk  *Cofnij* pozwala powrócić do listy działów i tabeli.

5.9 Tabela 8.2. Informacja organizacji odzysku o masie zużytego sprzętu zebranego, poddanego przetwarzaniu, odzyskowi, w tym recyklingowi oraz unieszkodliwianiu

Tabela 8.2. Informacja organizacji odzysku o masie zużytego sprzętu zebranego, poddanego przetwarzaniu, odzyskowi, w tym recyklingowi oraz unieszkodliwianiu [RYSUNEK 84] podzielona została na dwie sekcje:

- A. Dane o zużytym sprzęcie pochodzącym z gospodarstw domowych
- B. Dane o zużytym sprzęcie pochodzącym od użytkowników innych niż gospodarstwa domowe.

Dział V Tabela 8.2. Informacja organizacji odzysku o masie zużytego sprzętu zebranego, poddanego przetwarzaniu, odzyskowi, w tym recyklingowi oraz unieszkodliwianiu ?

A. Dane o zużytym sprzęcie pochodzącym z gospodarstw domowych ?

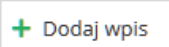
Opcje ▾

B. Dane o zużytym sprzęcie pochodzącym od użytkowników innych niż gospodarstwa domowe

Opcje ▾

Cofnij

Rysunek 84 Tabela 8.2. Informacja organizacji odzysku o masie zużytego sprzętu zebranego, poddanego przetwarzaniu, odzyskowi, w tym recyklingowi oraz unieszkodliwianiu

Aby przejść do wybranej sekcji należy za pomocą przycisku Opcje wybrać  co spowoduje otwarcie formularza *Dane o zużytym sprzęcie pochodzącym z gospodarstw domowych* [RYSUNEK 85] z polami do uzupełnienia. Sekcja A wymaga uzupełnienia danych takich jak:

- Numer i nazwa grupy sprzętu – z poziomu listy rozwijalnej należy wybrać właściwą grupę sprzętu zgodnie z załącznikiem nr 1 do ustawy z dnia 11 września 2015 r o zużytym sprzęcie elektrycznym i elektronicznym,

- Masa zebranego zużytego sprzętu w tonach [Mg],
- Masa zużytego sprzętu poddanemu demontażowi w tonach [Mg],
- Masa zużytego sprzętu oraz odpadów powstałych ze zużytego sprzętu przygotowanych do ponownego użycia w tonach [Mg],
- Masa odpadów powstałych ze zużytego sprzętu poddanych recyklingowi w tonach [Mg],
- Masa odpadów powstałych ze zużytego sprzętu poddanych innemu niż recykling procesowi odzysku w tonach [Mg],
- Masa odpadów powstałych ze zużytego sprzętu poddanych unieszkodliwianiu w tonach [Mg].

Dział V Tabela 8.2. Informacja organizacji odzysku o masie zużytego sprzętu zebranego, poddanego przetwarzaniu, odzyskowi, w tym recyklingowi oraz unieszkodliwianiu

A. Dane o zużytym sprzęcie pochodzącym z gospodarstw domowych ?

1. DANE O ZUŻYTYM SPRZĘCIE POCHODZĄCYM Z GOSPODARSTW DOMOWYCH ?

Numer i nazwa grupy sprzętu *

--wybierz--

Masa zebranego zużytego sprzętu w tonach [Mg] * ?

Masa zużytego sprzętu poddanemu demontażowi w tonach [Mg] * ?

Masa zużytego sprzętu oraz odpadów powstałych ze zużytego sprzętu przygotowanych do ponownego użycia w tonach [Mg] * ?

Masa odpadów powstałych ze zużytego sprzętu poddanych recyklingowi w tonach [Mg] * ?

Masa odpadów powstałych ze zużytego sprzętu poddanych innemu niż recykling procesowi odzysku w tonach [Mg] * ?

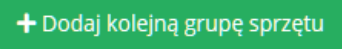
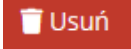
Masa odpadów powstałych ze zużytego sprzętu poddanych unieszkodliwianiu w tonach [Mg] * ?

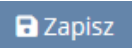


+ Dodaj kolejną grupę sprzętu


Cofnij


Zapisz

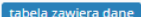
Rysunek 85 Dane o zużytym sprzęcie pochodzącym z gospodarstw domowych

Aby dodać kolejne dane o zużyтым sprzęcie pochodzącym z gospodarstw domowych należy skorzystać z przycisku  co spowoduje skopiowanie wyświetlonego formularza. Jeśli użytkownik chce usunąć dane należy wybrać przycisk .

Po uzupełnieniu danych za pomocą przycisku  system zapisuje dane w sekcji A oraz przekierowuje użytkownika do widoku Tabela 8.2 [RYSUNEK 86] zaznaczając sekcję A etykietą . Wybranie przycisku  pozwala również powrócić do widoku Tabela 8.2 [RYSUNEK 84] jednak bez zapisu danych uzupełnionych w formularzu.

Dział V Tabela 8.2. Informacja organizacji odzysku o masie zużytego sprzętu zebranego, poddanego przetwarzaniu, odzyskowi, w tym recyklingowi oraz unieszkodliwianiu 


A. Dane o zużyтым sprzęcie pochodzącym z gospodarstw domowych 



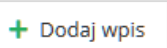
Opcje ▾

B. Dane o zużyтым sprzęcie pochodzącym od użytkowników innych niż gospodarstwa domowe

Opcje ▾



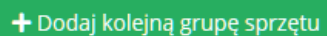
Rysunek 8638 Tabela 8.2. Informacja organizacji odzysku o masie zużytego sprzętu zebranego, poddanego przetwarzaniu, odzyskowi, w tym recyklingowi oraz unieszkodliwianiu – sekcja A uzupełniona

Aby przejść do drugiej sekcji w Tabeli 8.2 należy za pomocą przycisku Opcje wybrać  co spowoduje otwarcie formularza *Dane o zużyтым sprzęcie pochodzącym od użytkowników innych niż gospodarstwa domowe* [RYSUNEK 87] z polami do uzupełnienia.

Sekcja B wymaga uzupełnienia danych takich jak:

- Numer i nazwa grupy sprzętu – z poziomu listy rozwijalnej należy wybrać właściwą grupę sprzętu zgodnie z załącznikiem nr 1 do ustawy z dnia 11 września 2015 r o zużyтым sprzęcie elektrycznym i elektronicznym,
- Masa zebranego zużytego sprzętu w tonach [Mg],
- Masa zużytego sprzętu poddanemu demontażowi w tonach [Mg],
- Masa odpadów powstałych ze zużytego sprzętu przygotowanych do ponownego użycia w tonach [Mg],
- Masa odpadów powstałych ze zużytego sprzętu poddanych recyklingowi w tonach [Mg],
- Masa odpadów powstałych ze zużytego sprzętu poddanych innemu niż recykling procesowi odzysku w tonach [Mg],
- Masa odpadów powstałych ze zużytego sprzętu poddanych unieszkodliwianiu w tonach [Mg].

Aby dodać kolejne dane o zużyтым sprzęcie pochodzącym od użytkowników innych niż gospodarstwa domowe należy skorzystać z przycisku

 + Dodaj kolejną grupę sprzętu

co spowoduje skopiowanie wyświetlonego formularza. Jeśli użytkownik chce usunąć dane należy wybrać przycisk

 Usuń

Dział V Tabela 8.2. Informacja organizacji odzysku o masie zużytego sprzętu zebranego, poddanego przetwarzaniu, odzyskowi, w tym recyklingowi oraz unieszkodliwianiu

B. Dane o zużytym sprzęcie pochodzącym od użytkowników innych niż gospodarstwa domowe

1. DANE O ZUŻYTYM SPRZĘCIE POCHODZĄCYM OD UŻYTKOWNIKÓW INNYCH NIŻ GOSPODARSTWA DOMOWE ?

Numer i nazwa grupy sprzętu *

--wybierz--

Masa zebranego zużytego sprzętu w tonach [Mg] * ?

Masa zużytego sprzętu poddanemu demontażowi w tonach [Mg] * ?

Masa zużytego sprzętu oraz odpadów powstałych ze zużytego sprzętu przygotowanych do ponownego użycia w tonach [Mg] * ?

Masa odpadów powstałych ze zużytego sprzętu poddanych recyklingowi w tonach [Mg] * ?

Masa odpadów powstałych ze zużytego sprzętu poddanych innemu niż recykling procesowi odzysku w tonach [Mg] * ?

Masa odpadów powstałych ze zużytego sprzętu poddanych unieszkodliwianiu w tonach [Mg] * ?

+ Dodaj kolejną grupę sprzętu

Cofnij Zapisz

Rysunek 397 Dane o zużytym sprzęcie pochodzącym od użytkowników innych niż gospodarstwa domowe.

Po uzupełnieniu danych za pomocą przycisku **Zapisz** system zapisuje dane w sekcji B oraz przekierowuje użytkownika do widoku Tabela 8.2 **[RYSUNEK 88]** zaznaczając sekcję B etykietą **tabela zawiera dane**. Wybranie przycisku **Cofnij** pozwala również powrócić do widoku Tabela 8.2 **[RYSUNEK 84]** jednak bez zapisu danych uzupełnionych w formularzu.

Dział V Tabela 8.2. Informacja organizacji odzysku o masie zużytego sprzętu zebranego, poddanego przetwarzaniu, odzyskowi, w tym recyklingowi oraz unieszkodliwianiu ?

A. Dane o zużytym sprzęcie pochodzącym z gospodarstw domowych ?

tabela zawiera dane

Opcje ▾

B. Dane o zużytym sprzęcie pochodzącym od użytkowników innych niż gospodarstwa domowe

tabela zawiera dane

Opcje ▾

Cofnij

Rysunek 88 Tabela 8.2. Informacja organizacji odzysku o masie zużytego sprzętu zebranego, poddanego przetwarzaniu, odzyskowi, w tym recyklingowi oraz unieszkodliwianiu - sekcja B uzupełniona

5.10 Tabela 8.3. Informacja organizacji odzysku o osiągniętym minimalnym rocznym poziomie zbierania zużytego sprzętu, poziomie odzysku oraz poziomie przygotowania do ponownego użycia i recyklingu zużytego sprzętu

Tabela 8.3. Informacja organizacji odzysku o osiągniętym minimalnym rocznym poziomie zbierania zużytego sprzętu, poziomie odzysku oraz poziomie przygotowania do ponownego użycia i recyklingu zużytego sprzętu [RYSUNEK 89] podzielona została na dwie sekcje:

- A. Dane o osiągniętym minimalnym rocznym poziomie zbierania zużytego sprzętu,
- B. Dane o osiągniętym minimalnym poziomie odzysku oraz poziomie przygotowania do ponownego użycia i recyklingu zużytego sprzętu.

Dział V Tabela 8.3. Informacja organizacji odzysku o osiągniętym minimalnym rocznym poziomie zbierania zużytego sprzętu, poziomie odzysku oraz poziomie przygotowania do ponownego użycia i recyklingu zużytego sprzętu ⓘ

A. Dane o osiągniętym minimalnym rocznym poziomie zbierania zużytego sprzętu

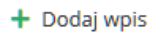
Opcje ▾

B. Dane o osiągniętym minimalnym poziomie odzysku oraz poziomie przygotowania do ponownego użycia i recyklingu zużytego sprzętu

Opcje ▾

Cofnij

Rysunek 89 Tabela 8.3. Informacja organizacji odzysku o osiągniętym minimalnym rocznym poziomie zbierania zużytego sprzętu, poziomie odzysku oraz poziomie przygotowania do ponownego użycia i recyklingu zużytego sprzętu

Aby przejść do wybranej sekcji należy za pomocą przycisku Opcje wybrać  co spowoduje otwarcie formularza *Dane o osiągniętym minimalnym rocznym poziomie zbierania zużytego sprzętu* [RYSUNEK 90] z polami do uzupełnienia. Sekcja A wymaga uzupełnienia danych takich jak:

- Numer i nazwa grupy sprzętu – z poziomu listy rozwijalnej należy wybrać właściwą grupę sprzętu zgodnie z załącznikiem nr 1 do ustawy z dnia 11 września 2015 r o zużytym sprzęcie elektrycznym i elektronicznym,
- Osiągnięty poziom zbierania zużytego sprzętu [%].

Dział V Tabela 8.3. Informacja organizacji odzysku o osiągniętym minimalnym rocznym poziomie zbierania zużytego sprzętu, poziomie odzysku oraz poziomie przygotowania do ponownego użycia i recyklingu zużytego sprzętu

A. Dane o osiągniętym minimalnym rocznym poziomie zbierania zużytego sprzętu

1. DANE O OSIĄGNIĘTYM MINIMALNYM ROCZNYM POZIOMIE ZBIERANIA ZUŻYTEGO SPRZĘTU ?

Numer i nazwa grupy sprzętu *

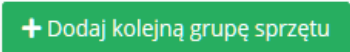

--wybierz--

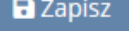


Osiągnięty poziom zbierania zużytego sprzętu [%] * ?

+ Dodaj kolejną grupę sprzętu

Cofnij Zapisz

Rysunek 90 Tabela 8.3 Dane o osiągniętym minimalnym rocznym poziomie zbierania zużytego sprzętu

Aby dodać kolejne dane o osiągniętym minimalnym rocznym poziomie zbierania zużytego sprzętu należy skorzystać z przycisku  co spowoduje skopiowanie wyświetlonego formularza. Jeśli użytkownik chce usunąć dane należy wybrać przycisk .

Po uzupełnieniu danych za pomocą przycisku  system zapisuje dane w sekcji A oraz przekierowuje użytkownika do widoku Tabela 8.3 [RYSUNEK 91] zaznaczając sekcję A etykietą . Wybranie przycisku  pozwala również powrócić do widoku Tabela 8.3 [RYSUNEK 89] jednak bez zapisu danych uzupełnionych w formularzu.

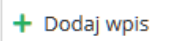
Dział V Tabela 8.3. Informacja organizacji odzysku o osiągniętym minimalnym rocznym poziomie zbierania zużytego sprzętu, poziomie odzysku oraz poziomie przygotowania do ponownego użycia i recyklingu zużytego sprzętu ?

A. Dane o osiągniętym minimalnym rocznym poziomie zbierania zużytego sprzętu
tabela zawiera dane Opcje -

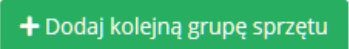
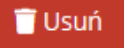
B. Dane o osiągniętym minimalnym poziomie odzysku oraz poziomie przygotowania do ponownego użycia i recyklingu zużytego sprzętu Opcje -

Cofnij

Rysunek 91 Tabela 8.3 Tabela 8.3. Informacja organizacji odzysku o osiągniętym minimalnym rocznym poziomie zbierania zużytego sprzętu, poziomie odzysku oraz poziomie przygotowania do ponownego użycia i recyklingu zużytego sprzętu – sekcja A uzupełniona

Aby przejść do drugiej sekcji w Tabeli 8.3 należy za pomocą przycisku Opcje wybrać  co spowoduje otwarcie formularza *Dane o osiągniętym minimalnym poziomie odzysku oraz poziomie przygotowania do ponownego użycia i recyklingu zużytego sprzętu* [RYSUNEK 92] z polami do uzupełnienia. Sekcja B wymaga uzupełnienia danych takich jak:

- Numer i nazwa grupy sprzętu – z poziomu listy rozwijalnej należy wybrać właściwą grupę sprzętu zgodnie z załącznikiem nr 1 do ustawy z dnia 11 września 2015 r o zużytym sprzęcie elektrycznym i elektronicznym,
- Osiągnięty poziom odzysku [%],
- Osiągnięty poziom przygotowania do ponownego użycia i recyklingu [%].

Aby dodać kolejne dane o osiągniętym minimalnym poziomie odzysku oraz poziomie przygotowania do ponownego użycia i recyklingu zużytego sprzętu należy skorzystać z przycisku  co spowoduje skopiowanie wyświetlonego formularza. Jeśli użytkownik chce usunąć dane należy wybrać przycisk .

Dział V Tabela 8.3. Informacja organizacji odzysku o osiągniętym minimalnym rocznym poziomie zbierania zużytego sprzętu, poziomie odzysku oraz poziomie przygotowania do ponownego użycia i recyklingu zużytego sprzętu

B. Dane o osiągniętym minimalnym poziomie odzysku oraz poziomie przygotowania do ponownego użycia i recyklingu zużytego sprzętu

1. DANE O OSIĄGNIĘTYM MINIMALNYM POZIOMIE ODZYSKU ORAZ POZIOMIE PRZYGOTOWANIA DO PONOWNEGO UŻYCIA I RECYKLINGU ZUŻYTEGO SPRZĘTU ?

Numer i nazwa grupy sprzętu *

--wybierz--

Osiągnięty poziom odzysku [%] * ?


Osiągnięty poziom przygotowania do ponownego użycia i recyklingu [%] * ?

+ Dodaj kolejną grupę sprzętu

Cofnij Zapisz

Rysunek 92 Tabela 8.3 Dane o osiągniętym minimalnym poziomie odzysku oraz poziomie przygotowania do ponownego użycia i recyklingu zużytego sprzętu

Po uzupełnieniu danych za pomocą przycisku **Zapisz** system zapisuje dane w sekcji B oraz przekierowuje użytkownika do widoku Tabela 8.3 **[RYSUNEK 93]** zaznaczając sekcję B etykietą **tabela zawiera dane**. Wybranie przycisku **Cofnij** pozwala również powrócić do widoku Tabela 8.3 **[RYSUNEK 89]** jednak bez zapisu danych uzupełnionych w formularzu.

Dział V Tabela 8.3. Informacja organizacji odzysku o osiągniętym minimalnym rocznym poziomie zbierania zużytego sprzętu, poziomie odzysku oraz poziomie przygotowania do ponownego użycia i recyklingu zużytego sprzętu 

A. Dane o osiągniętym minimalnym rocznym poziomie zbierania zużytego sprzętu	Opcje ▾
tabela zawiera dane	
B. Dane o osiągniętym minimalnym poziomie odzysku oraz poziomie przygotowania do ponownego użycia i recyklingu zużytego sprzętu	Opcje ▾
tabela zawiera dane	
Cofnij	

Rysunek 93 Tabela 8.3. Informacja organizacji odzysku o osiągniętym minimalnym rocznym poziomie zbierania zużytego sprzętu, poziomie odzysku oraz poziomie przygotowania do ponownego użycia i recyklingu zużytego sprzętu – sekcja B uzupełniona

5.11 Tabela 8.4. Informacje organizacji odzysku o przeprowadzonych publicznych kampaniach edukacyjnych

Tabela 8.4. Informacje organizacji odzysku o przeprowadzonych publicznych kampaniach edukacyjnych [RYSUNEK 94] zawiera do uzupełnienia dane:

- Wysokość osiągniętego przychodu netto [zł],
- Minimalna wysokość środków, które należy przeznaczyć na publiczne kampanie edukacyjne [zł],
- Wysokość środków przeznaczonych na publiczne kampanie [zł],
- Sposób wykorzystania środków przeznaczonych na publiczne kampanie edukacyjne.

Dział V Tabela 8.4. Informacje organizacji odzysku o przeprowadzonych publicznych kampaniach edukacyjnych ?

Wysokość osiągniętego przychodu netto [zł] * ?

Minimalna wysokość środków, które należy przeznaczyć na publiczne kampanie edukacyjne [zł] * ?

Wysokość środków przeznaczonych na publiczne kampanie [zł] * ?

Sposób wykorzystania środków przeznaczonych na publiczne kampanie edukacyjne * ?

Cofnij Zapisz

Rysunek 94 Tabela 8.4. Informacje organizacji odzysku o przeprowadzonych publicznych kampaniach edukacyjnych

Po uzupełnieniu danych za pomocą przycisku **Zapisz** system zapisuje dane w Tabeli 8.4 oraz przekierowuje użytkownika do listy działów i tabel. Wybranie przycisku **Cofnij** pozwala również powrócić do listy działów i tabel jednak bez zapisu danych uzupełnionych w formularzu.

5.12 Tabela 8.5. Wykaz wprowadzających sprzęt elektryczny i elektroniczny, których obowiązki wykonuje autoryzowany przedstawiciel.

Tabela 8.5. Wykaz wprowadzających sprzęt elektryczny i elektroniczny, których obowiązki wykonuje autoryzowany przedstawiciel **[RYSUNEK 95]** sporządza organizacja odzysku sprzętu elektrycznego i elektronicznego.

Dział V Tabela 8.5. Wykaz wprowadzających sprzęt elektryczny i elektroniczny, których obowiązki wykonuje autoryzowany przedstawiciel. ?

Wykaz wprowadzających sprzęt elektryczny i elektroniczny (0) [+ Dodaj przedsiębiorcę](#)

Lp.	Nazwa podmiotu	Numer rejestrowy	NIP	Adres	Adres
Brak dodanych przedsiębiorców					

[Cofnij](#)

Rysunek 95 Tabela 8.5. Wykaz wprowadzających sprzęt elektryczny i elektroniczny, których obowiązki wykonuje autoryzowany przedstawiciel – brak dodanych rekordów

Za pomocą przycisku [+ Dodaj przedsiębiorcę](#) należy dodać do tabeli dane przedsiębiorcy dla którego organizacja odzysku przejęła obowiązek określony w rozdziale 8 ustawy z dnia 11 września 2015 r. o zużyтым sprzęcie elektrycznym i elektronicznym.

Po kliknięciu we wspomniany przycisk, system prezentuje użytkownikowi formularz *Wprowadź dane przedsiębiorcy* **[RYSUNEK 96]** zawierającego dane:

- Imię i nazwisko lub nazwa podmiotu,
- Numer rejestrowy,
- NIP
- Adres zamieszkania lub siedziby prowadzącego zakład przetwarzania.

Dział V Tabela 8.5. Wykaz wprowadzających sprzęt elektryczny i elektroniczny, których obowiązki wykonuje autoryzowany przedstawiciel [?](#)

Dane przedsiębiorcy

Przedsiębiorca nie widnieje w rejestrze BDO

Imię i nazwisko lub nazwa podmiotu *

Numer rejestrowy * [?](#) NIP

Adres zamieszkania lub siedziby *

[Cofnij](#) [Zapisz](#)

Rysunek 96 Dodawanie danych przedsiębiorcy

Jedno z pól tj.: *Imię i nazwisko lub nazwę podmiotu, numer rejestrowy lub NIP* należy uzupełnić danymi przedsiębiorcy poprzez wybranie właściwego rekordu z wyszukiwarki podmiotów zarejestrowanych w systemie Rejestrze BDO. Wykonanie tej czynności powoduje uzupełnienie automatycznie przez system pozostałymi danymi (tj. numer rejestrowy, NIP oraz adres zamieszkania lub siedziby) wybranego podmiotu, zarejestrowanymi w Rejestrze BDO.

Na początku formularza do uzupełnienia, udostępniona została możliwość zaznaczenia opcji w przypadku gdy podmiot nie istnieje w rejestrze BDO **[RYSUNEK 97]**. Zaznaczenie tego pola powoduje możliwość wprowadzenia dodatkowych danych przedsiębiorcy takich jak:

- Kod pocztowy,
- Numer budynku,
- Numer lokalu.


W przypadku braku numeru budynku należy zaznaczyć checkbox *Brak numeru budynku* .

Dział V Tabela 8.5. Wykaz wprowadzających sprzęt elektryczny i elektroniczny, których obowiązki wykonuje autoryzowany przedstawiciel

Dane przedsiębiorcy

Przedsiębiorca nie widnieje w rejestrze BDO

Imię i nazwisko lub nazwa podmiotu *

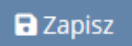


Numer rejestrowy  NIP *


Adres zamieszkania lub siedziby *

Kod pocztowy * Numer budynku * Numer lokalu

Brak numeru budynku

Rysunek 97 Dodawanie danych przedsiębiorcy, który nie istnieje w rejestrze BDO

Przycisk  umożliwia zapisanie danych w Tabela 8.5. Po zapisaniu danych system prezentuje tabelę z wykazem przedsiębiorców **[RYSUNEK 98]**. W kolumnie *Akcje* pod przyciskiem *Opcje* dostępna jest funkcja  pozwalająca usunąć rekord uprzednio dodany do tabeli. Przycisk  pozwala powrócić do listy działań i tabeli.

Dział V Tabela 8.5. Wykaz wprowadzających sprzęt elektryczny i elektroniczny, których obowiązki wykonuje autoryzowany przedstawiciel. 

Wykaz wprowadzających sprzęt elektryczny i elektroniczny (1) [+ Dodaj przedsiębiorcę](#)

Lp.	Nazwa podmiotu	Numer rejestrowy	NIP	Adres	Akcje
1	Firma Testowa 1	000166781	1149385893	Kraj: Polska, Województwo: MAZOWIECKIE, Powiat: Warszawa, Gmina: Warszawa-Wawer, Miejscowość: Warszawa, Ulica: Wakacyjna 1, Kod pocztowy: 11-111	Opcje

[Cofnij](#)

Rysunek 408 Tabela 8.5. Wykaz wprowadzających sprzęt elektryczny i elektroniczny, których obowiązki wykonuje autoryzowany przedstawiciel - uzupełniona

6. Dział VI Bateria i akumulatory

6.1 Tabela 1. Informacja o wprowadzonych do obrotu bateriach i akumulatorach

Tabela 1. Informacja o wprowadzonych do obrotu bateriach i akumulatorach **[RYSUNEK 99]** podzielona jest na 3 sekcje:



1. Baterie przenośne i akumulatory przenośne,
2. Baterie samochodowe i akumulatory samochodowe,
3. Baterie przemysłowe i akumulatory przemysłowe

Każda z wyżej wymienionych sekcji posiada do uzupełnienia pola:

- Masa wprowadzonych baterii i akumulatorów niklowo-kadmowych w tonach [Mg],
- Masa wprowadzonych baterii i akumulatorów kwasowo-ołowiowych w tonach [Mg],
- Masa wprowadzonych baterii i akumulatorów innych w tonach [Mg].

Poniżej sekcji znajdują się dane sumaryczne

- łączna masa wprowadzonych baterii przenośnych i akumulatorów przenośnych w tonach [Mg],
- łączna masa wprowadzonych baterii samochodowych i akumulatorów samochodowych w tonach [Mg],
- łączna masa wprowadzonych baterii przemysłowych i akumulatorów przemysłowych w tonach [Mg].

Przycisk  umożliwia zapisanie danych w Tabeli 1 oraz powrót do listy działów i tabel. Przycisk  pozwala powrócić do listy działów i tabel jednak bez zapisania wprowadzonych danych.

Dział VI Tabela 1. Informacja o wprowadzonych do obrotu bateriach i akumulatorach ?

1. BATERIE PRZENOŚNE I AKUMULATORY PRZENOŚNE

TAK NIE

Masa wprowadzonych baterii i akumulatorów niklo-kadmowych w tonach [Mg] * ?

Masa wprowadzonych baterii i akumulatorów kwasowo-olowiowych w tonach [Mg] * ?

Masa wprowadzonych baterii i akumulatorów innych w tonach [Mg] * ?

2. BATERIE SAMOCHODOWE I AKUMULATORY SAMOCHODOWE

TAK NIE

3. BATERIE PRZEMYSŁOWE I AKUMULATORY PRZEMYSŁOWE

TAK NIE

Łączna masa wprowadzonych baterii przenośnych i akumulatorów przenośnych w tonach [Mg]	0,0000
Łączna masa wprowadzonych baterii samochodowych i akumulatorów samochodowych w tonach [Mg]	0,0000
Łączna masa wprowadzonych baterii przemysłowych i akumulatorów przemysłowych w tonach [Mg]	0,0000

Cofnij

Zapisz

Rysunek 99 Tabela 1. Informacja o wprowadzonych do obrotu bateriach i akumulatorach

6.2 Tabela 2. Informacja o przeprowadzonych publicznych kampaniach edukacyjnych

Tabela 2. Informacja o przeprowadzonych publicznych kampaniach edukacyjnych [RYSUNEK 100] wymaga uzupełnienia danych:

- Minimalna wysokość środków, które należy przeznaczyć na publiczne kampanie edukacyjne [zł],
- Wysokość środków przeznaczonych na publiczne kampanie edukacyjne we własnym zakresie [zł],
- Wysokość środków przeznaczonych na publiczne kampanie edukacyjne przekazanych na odrębny rachunek bankowy marszałka województwa [zł],
- Sposób wykorzystania środków przeznaczonych na publiczne kampanie edukacyjne.

Dział VI Tabela 2. Informacja o przeprowadzonych publicznych kampaniach edukacyjnych ?

Minimalna wysokość środków, które należy przeznaczyć na publiczne kampanie edukacyjne [zł] * ?

Wysokość środków przeznaczonych na publiczne kampanie edukacyjne we własnym zakresie [zł] * ?

Wysokość środków przeznaczonych na publiczne kampanie edukacyjne przekazanych na odrębny rachunek bankowy marszałka województwa [zł] * ?

Sposób wykorzystania środków przeznaczonych na publiczne kampanie edukacyjne * ?

Cofnij

Rysunek 100 Tabela 2. Informacja o przeprowadzonych publicznych kampaniach edukacyjnych

Przycisk umożliwia zapisanie danych w Tabeli 2 oraz powrót do listy działów i tabel. Przycisk pozwala powrócić do listy działów i tabel jednak bez zapisania wprowadzonych danych.

6.3 Tabela 3. Informacja o osiągniętych poziomach zbierania zużytych baterii przerośnych i zużytych akumulatorów przerośnych oraz o wysokości należnej opłaty produktowej.

Tabela 3. Informacja o osiągniętych poziomach zbierania zużytych baterii przerośnych i zużytych akumulatorów przerośnych oraz o wysokości należnej opłaty produktowej **[RYSUNEK 101]** podzielona została na 4 sekcje:

- A. Masa wprowadzonych baterii przerośnych i akumulatorów przerośnych – wymagającej do uzupełnienia pola:
- Masa wprowadzonych baterii przerośnych i akumulatorów przerośnych w tonach [Mg]
- B. Masa zebranych zużytych baterii przerośnych i akumulatorów przerośnych – sekcja podzielona na 7 rodzajów zebranych zużytych baterii przerośnych i zużytych akumulatorów przerośnych, tj.:
- 16 06 01*
 - 16 06 02*
 - 16 06 03*
 - 16 06 04
 - 16 06 05
 - 20 01 33*
 - 20 01 34


– wymagane do uzupełnienia pola:


- Masa zebranych zużytych baterii przerośnych i zużytych akumulatorów przerośnych w tonach [Mg].

Pod sekcją B podawana jest *łączna masa zebranych zużytych baterii przerośnych i zużytych akumulatorów przerośnych w tonach [Mg]* wyliczana przez system.


- C. Poziom zbierania zużytych baterii przerośnych i zużytych akumulatorów przerośnych – zawierająca do uzupełnienia pola:
- Wymagany poziom zbierania zużytych baterii przerośnych i zużytych akumulatorów przerośnych [%]
 - Osiągnięty poziom zbierania [%]
- D. Należna opłata produktowa – sekcja zawiera jedno pole do uzupełnienia:
- Należna opłata produktowa [zł].


Przycisk 

umożliwia zapisanie danych w Tabeli 3 oraz powrót do listy działań i tabel. Przycisk  pozwala powrócić do listy działań i tabel jednak bez zapisania wprowadzonych danych.

Dział VI Tabela 3. Informacja o osiągniętych poziomach zbierania zużytych baterii przenośnych i zużytych akumulatorów przenośnych oraz o wysokości należnej opłaty produktowej. 


Przedsiębiorca ubiega się o zwolnienie, o którym mowa w art. 4a ust. 1 ustawy z dnia 24 kwietnia 2009 r. o bateriach i akumulatorach.

A. MASA WPROWADZONYCH BATERII PRZENOŚNYCH I AKUMULATORÓW PRZENOŚNYCH 

Masa wprowadzonych baterii przenośnych i akumulatorów przenośnych w tonach [Mg] 


B. MASA ZEBRANYCH ZUŻYTYCH BATERII PRZENOŚNYCH I AKUMULATORÓW PRZENOŚNYCH


Rodzaj zebranych zużytych baterii przenośnych i zużytych akumulatorów przenośnych

16 06 01*	<input checked="" type="radio"/> TAK <input type="radio"/> NIE
Masa zebranych zużytych baterii przenośnych i zużytych akumulatorów przenośnych w tonach [Mg] 	<input type="text"/>
16 06 02*	<input type="radio"/> TAK <input type="radio"/> NIE
16 06 03*	<input type="radio"/> TAK <input type="radio"/> NIE
16 06 04	<input type="radio"/> TAK <input type="radio"/> NIE
16 06 05	<input type="radio"/> TAK <input type="radio"/> NIE
20 01 33*	<input type="radio"/> TAK <input type="radio"/> NIE
20 01 34	<input type="radio"/> TAK <input type="radio"/> NIE


Łączna masa zebranych zużytych baterii przenośnych i zużytych akumulatorów przenośnych w tonach [Mg] 0,0000



C. POZIOM ZBIERANIA ZUŻYTYCH BATERII PRZENOŚNYCH I ZUŻYTYCH AKUMULATORÓW PRZENOŚNYCH

Wymagany poziom zbierania zużytych baterii przenośnych i zużytych akumulatorów przenośnych [%] 

Osiągnięty poziom zbierania [%] 

D. NALEŻNA OPŁATA PRODUKTOWA

Należna opłata produktowa [zł] 

Rysunek 101 Tabela 3. Informacja o osiągniętych poziomach zbierania zużytych baterii przenośnych i zużytych akumulatorów przenośnych oraz o wysokości należnej opłaty produktowej

6.4 Tabela 4. Wykaz punktów zbierania oraz miejsc odbioru zużytych baterii przenośnych lub zużytych akumulatorów przenośnych

Tabela 4. Wykaz punktów zbierania oraz miejsc odbioru zużytych baterii przenośnych lub zużytych akumulatorów przenośnych **[RYSUNEK 102]**. Za pomocą przycisku **+ Dodaj dane kolejnego zbierającego** należy dodać do tabeli dane przedsiębiorcy prowadzącego punkt zbierania lub miejsce odbioru.

Dział VI. Tabela 4. Wykaz punktów zbierania oraz miejsc odbioru zużytych baterii przenośnych lub zużytych akumulatorów przenośnych

Wykaz punktów zbierania oraz miejsc odbioru zużytych baterii przenośnych lub zużytych akumulatorów przenośnych **+ Dodaj zbierającego**

Lp.	Nazwa podmiotu	Numer rejestrowy	NIP	Adres zamieszkania lub siedziby	Pozycja uzupełniona	Akcje
Brak informacji						

Cofnij

Rysunek 102 Tabela 4. Wykaz punktów zbierania oraz miejsc odbioru zużytych baterii przenośnych lub zużytych akumulatorów przenośnych - brak dodanych rekordów

Po kliknięciu we wspomniany przycisk, system prezentuje użytkownikowi formularz *Dane zbierającego* **[RYSUNEK 103]** z danymi:

- Imię i nazwisko lub nazwa podmiotu,
- Numer rejestrowy,
- NIP,
- Adres zamieszkania lub siedziby prowadzącego zakład,
- Termin obowiązywania umowy (do),
- Chceć-kbox Brak terminu obowiązywania umowy.

Dział VI Tabela 4. Wykaz punktów zbierania oraz miejsc odbioru zużytych baterii przenośnych lub zużytych akumulatorów przenośnych

1. DANE ZBIERAJĄCEGO

Imię i nazwisko lub nazwa podmiotu *

Nr rejestrowy *

NIP

Adres zamieszkania lub siedziby prowadzącego zakład *

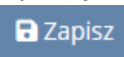
Termin obowiązywania umowy (do) *

Brak terminu obowiązywania umowy

Cofnij

Zapisz

Rysunek 103 Dane zbierającego

Jedno z pól tj.: *Imię i nazwisko lub nazwa podmiotu*, *Nr rejestrowy*, *NIP*, *Adres zamieszkania lub siedziby prowadzącego zakład* należy uzupełnić danymi przedsiębiorcy poprzez wybranie właściwego rekordu z wyszukiwarki podmiotów zarejestrowanych w systemie Rejestrze BDO. Wykonanie tej czynności powoduje uzupełnienie automatycznie przez system pozostałymi danymi (tj. numer rejestrowy, NIP oraz adres zamieszkania lub siedziby prowadzącego zakład) wybranego podmiotu, zarejestrowanymi w Rejestrze BDO. Przycisk  umożliwia zapisanie danych w Tabeli 4. Po zapisaniu danych system prezentuje tabelę z wykazem przedsiębiorców [RYSUNEK 104].

Dział VI. Tabela 4. Wykaz punktów zbierania oraz miejsc odbioru zużytych baterii przenośnych lub zużytych akumulatorów przenośnych

Wykaz punktów zbierania oraz miejsc odbioru zużytych baterii przenośnych lub zużytych akumulatorów przenośnych [+ Dodaj zbierającego](#)

Lp.	Nazwa podmiotu	Numer rejestrowy	NIP	Adres zamieszkania lub siedziby	Pozycja uzupełniona	Akcje
1	Firma Testowa 1 Pozycja wymaga uzupełnienia	000166781	1149385893	Kraj: Polska, Województwo: MAZOWIECKIE, Powiat: Warszawa, Gmina: Warszawa-Wawer, Miejscowość: Warszawa, Ulica: Wakacyjna 1, Kod pocztowy: 11-111	<input type="checkbox"/>	Opcje ▾

[Cofnij](#)

Rysunek 104 Tabela 4. Wykaz punktów zbierania oraz miejsc odbioru zużytych baterii przenośnych lub zużytych akumulatorów przenośnych – pozycja wymaga uzupełnienia

W kolumnie *Nazwa podmiotu* dla dodanej pozycji widnieje etykieta **pozycja wymaga uzupełnienia**. W celu uzupełnienia danych należy z poziomu przycisku **Opcje ▾** dostępnego w kolumnie *Akcje* wybrać pozycję:

- Wprowadź informacje na temat punktów zbierania* lub
- Wprowadź informacje na temat miejsc odbioru* oznaczone czerwoną gwiazdką (sekcję obowiązkowe do uzupełnienia).

Wybranie opcji *Wprowadź informacje na temat punktów zbierania** przekierowuje użytkownika do uzupełnienia formularza *Punkt zbierania* [RYSUNEK 105], gdzie wymagane dane to:

- Nazwa podmiotu, instytucji lub firmy,
- Numer rejestrowy,
- NIP,
- Adres punktu zbierania,
- Numer MPD (miejsca prowadzenia działalności).

Dział VI. Tabela 4. Wykaz punktów zbierania oraz miejsc odbioru zużytych baterii przenośnych lub zużytych akumulatorów przenośnych

1. PUNKT ZBIERANIA ^

Punkt prowadzony bezpośrednio przez zbierającego zużyte baterie lub zużyte akumulatory z którym wprowadzający baterie lub akumulatory ma zawartą umowę zgodnie z art. 32 ust. 1 ustawy z dnia 24 kwietnia 2009 r. o bateriach i akumulatorach

Nazwa podmiotu, instytucji lub firmy *

Numer rejestrowy *

NIP *

Adres punktu zbierania

Numer miejsca prowadzenia działalności

+ Dodaj kolejne miejsce zbierania

Cofnij

Zapisz

Rysunek 105 Wprowadzanie informacji na temat punktów zbierania

W przypadku gdy punkt zbierania prowadzony jest bezpośrednio przez zbierającego zużyte baterie lub zużyte akumulatory z którym wprowadzający baterie lub akumulatory ma zawartą umowę (zgodnie z art. 32 ust. 1 ustawy z dnia 24 kwietnia 2009 r o bateriach i akumulatorach), użytkownik zaznaczając checkbox dostępny powyżej formularza powoduje uzupełnienie przez system automatycznie pola *Imię i nazwisko lub nazwa podmiotu*, *Numer rejestrowy* oraz *NIP*.

Wybranie opcji *Wprowadź informacje na temat miejsc odbioru** przekierowuje użytkownika do uzupełnienia formularza *Miejsce odbioru [RYSUNEK 106]*, gdzie wymagane dane do uzupełnienia to:

- Nazwa podmiotu, instytucji lub firmy,
- Adres zamieszkania lub siedziby prowadzącego zakład,
- Kod pocztowy,
- Numer budynku,

Natomiast pola niewymagane to :

- Numer lokalu,
- Chceć-kbox Brak numeru budynku.

Dział VI. Tabela 4. Wykaz punktów zbierania oraz miejsc odbioru zużytych baterii przenośnych lub zużytych akumulatorów przenośnych

Nazwa podmiotu/institucji/firmy		
Firma Testowa 1		
Numer rejestrowy	Nip	
000166781	1149385893	
Adres zamieszkania lub siedziby prowadzącego zakład		
Kraj: Polska, Województwo: MAZOWIECKIE, Powiat: Warszawa, Gmina: Warszawa-Wawer, Miejscowość: Warszawa, Ulica: Wakacyjna 1, Kod pocztowy: 11-111		

1. MIEJSCE ODBIORU

Nazwa podmiotu, instytucji lub firmy *

Adres zamieszkania lub siedziby prowadzącego zakład *

Kod pocztowy * Numer budynku * Numer lokalu

Brak numeru budynku

[+ Dodaj kolejne miejsce odbioru](#)

[Cofnij](#) [Zapisz](#)

Rysunek 106 Wprowadzanie informacji na temat miejsc odbioru

Oba formularze mogą być kopiowane przy użyciu przycisków [+ Dodaj kolejny punkt zbierania](#) oraz [+ Dodaj kolejne miejsce odbioru](#) jak również usuwane przy pomocy przycisku [Usuń](#). Po uzupełnieniu formularzy przy pomocy przycisku [Zapisz](#) system umożliwia zapisanie danych w Tabeli 4. Po zapisaniu danych system ponownie prezentuje tabelę z wykazem posiadaczy odpadów **[RYSUNEK 107]** usuwając etykietę informującą o konieczności uzupełnienia danych oraz odznaczając checkbox w kolumnie *Pozycja uzupełniona*. Przycisk [Opcje](#) dostępnego w kolumnie *Akcje* pozwala również wybrać opcję *Edytuj dane zbierającego* umożliwiając edycję danych zbierającego oraz *Usuń dane zbierającego* co w konsekwencji usunie rekord dodany w Tabeli 4. Przycisk [Cofnij](#) pozwala powrócić do listy działów i tabel jednak bez zapisania danych.

Dział VI. Tabela 4. Wykaz punktów zbierania oraz miejsc odbioru zużytych baterii prądozładowczych lub zużytych akumulatorów prądozładowczych

Wykaz punktów zbierania oraz miejsc odbioru zużytych baterii prądozładowczych lub zużytych akumulatorów prądozładowczych [+ Dodaj zbierającego](#)

Lp.	Nazwa podmiotu	Numer rejestrowy	NIP	Adres zamieszkania lub siedziby	Pozycja uzupełniona	Akcje
1	Firma Testowa 1	000166781	1149385893	Kraj: Polska, Województwo: MAZOWIECKIE, Powiat: Warszawa, Gmina: Warszawa-Wawer, Miejscowość: Warszawa, Ulica: Wakacyjna 1, Kod pocztowy: 11-111	<input checked="" type="checkbox"/>	Opcje


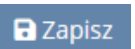

[Cofnij](#)

Rysunek 107 Tabela 4. Wykaz punktów zbierania oraz miejsc odbioru zużytych baterii prądozładowczych lub zużytych akumulatorów prądozładowczych – pozycja uzupełniona

6.5 Tabela 5. Wykaz zakładów przetwarzania zużytych baterii lub zużytych akumulatorów

Tabela 5. Wykaz zakładów przetwarzania zużytych baterii lub zużytych akumulatorów **[RYSUNEK 108]** wymaga uzupełnienia danych:

- Imię i nazwisko lub nazwa prowadzącego zakład przetwarzania,
- Numer rejestrowy,
- NIP,
- Adres zamieszkania lub siedziby prowadzącego zakład,
- Adres zakładu przetwarzania,
- Numer miejsca prowadzenia działalności (MPD),
- Termin obowiązywania umowy „Od”
- Termin obowiązywania umowy „Do”,
- Masa przetworzonych zużytych baterii i zużytych akumulatorów w tonach [Mg] z podziałem na:
 - 16 06 01*
 - 16 06 02*
 - 16 06 03*
 - 16 06 04
 - 16 06 05
 - 20 01 33*
 - 20 01 34

Za pomocą przycisku  istnieje możliwość powielenia formularza w celu dodania kolejnego zakładu przetwarzania. Przycisk  umożliwi zapisanie danych w Tabeli 5 oraz powrót do listy działów i tabel. Przycisk  pozwala powrócić do listy działów i tabel jednak bez zapisania wprowadzonych danych.

Dział VI Tabela 5. Wykaz zakładów przetwarzania zużytych baterii lub zużytych akumulatorów ?

1. ZAKŁAD PRZETWARZANIA ZUŻYTYCH BATERII LUB ZUŻYTYCH AKUMULATORÓW

Imię i nazwisko lub nazwa prowadzącego zakład przetwarzania *

Numer rejestrowy *

NIP

Adres zamieszkania lub siedziby prowadzącego zakład

Adres zakładu przetwarzania *

Numer miejsca prowadzenia działalności *

Termin obowiązywania umowy * ?

Od

Do

Brak terminu obowiązywania umowy

Kod przetworzonych odpadów zużytych baterii i zużytych akumulatorów	Masa przetworzonych zużytych baterii i zużytych akumulatorów w tonach [Mg] * ?
16 06 01*	<input type="text"/>
16 06 02*	<input type="text"/>
16 06 03*	<input type="text"/>
16 06 04	<input type="text"/>
16 06 05	<input type="text"/>
20 01 33*	<input type="text"/>
20 01 34	<input type="text"/>

+ Dodaj kolejny zakład przetwarzania

Cofnij

Zapisz


Rysunek 108 Tabela 5. Wykaz zakładów przetwarzania zużytych baterii lub zużytych akumulatorów

7. Dokumenty

W dziale Dokumenty użytkownik ma możliwość załączenia pełnomocnictwa oraz innego dokumentu. System przyjmuje dokumenty z rozszerzeniem .pdf oraz .zip. Wielkość pliku jest ograniczona do 10 MB.

7.1 Pełnomocnictwo

Aby użytkownik mógł dołączyć pełnomocnictwo na podstawie, którego składa sprawozdanie, użytkownik zaznacza opcję „TAK” w sekcji *DO SPRAWOZDANIA ZAŁĄCZONE ZOSTAJE PEŁNOMOCNICTWO*. Po wykonaniu tej czynności system rozwinie formularz do którego będzie możliwość dołączenia dokumentu [RYSUNEK 109].



Dokumenty

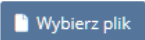
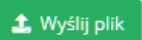
DO SPRAWOZDANIA ZAŁĄCZONE ZOSTAJE PEŁNOMOCNICTWO TAK NIE

[Przykładowy wzór dokumentu pełnomocnictwa](#)

Nazwa dokumentu *

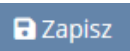



Rysunek 419 Pełnomocnictwo – dołączanie dokumentu

Pod linkiem [Przykładowy wzór dokumentu pełnomocnictwa](#) dostępny jest dla użytkownika wzór pełnomocnictwa. Dokument ten zgodnie z instrukcją powinien zostać opatrzonego kwalifikowanym podpisem elektronicznym, podpisem zaufanym albo podpisem osobistym weryfikowanym za pomocą certyfikatu podpisu


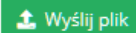
osobistego. Dokument ten sporządzany jest w formacie danych określonych w Rozporządzeniu Rady Ministrów z dnia 12 kwietnia 2012 r. w sprawie Krajowych Ram Interoperacyjności, minimalnych wymagań dla rejestrów publicznych i wymiany informacji w postaci elektronicznej oraz minimalnych wymagań dla systemów teleinformatycznych wydanego na podstawie art. 18 ustawy z dnia 17 lutego 2005 r. o informatyzacji działalności podmiotów realizujących zadania publiczne. Prawidłowo opatrzone podpisem dokument powinien zostać załączony w formacie .pdf lub spakowany do formatu .zip a następnie przy pomocy przycisku  należy odnaleźć i wybrać właściwy dokument w przestrzeni dyskowej komputera, a następnie przy pomocy przycisku  wysłać dokument dołączając go tym samym do sprawozdania w systemie BDO **[RYSUNEK 110]**.

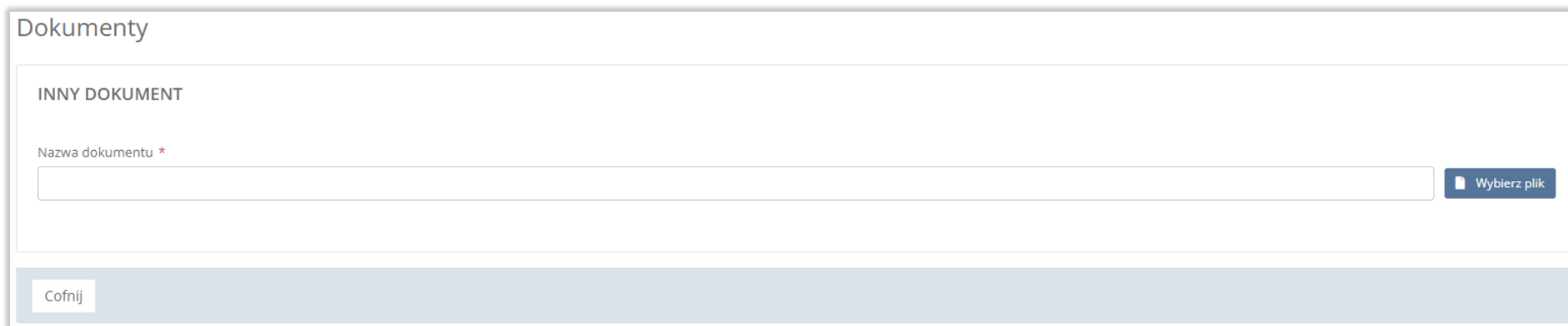


Rysunek 4210 Pełnomocnictwo - dokument załączony

Przycisk  umożliwia zapisanie danych w sekcji Pełnomocnictwo oraz powrót do listy działów i tabel. Przycisk  pozwala powrócić do listy działów i tabel jednak bez zapisania wprowadzonych danych. Przycisk  umożliwia pobranie załączonego dokumentu i zapisanie w dowolnej lokalizacji na urządzeniu. W przypadku gdy wybrano i załączono do systemu błędny plik, przy użyciu przycisku  użytkownik ma możliwość usunięcia błędnego dokumentu i załączenie ponownie poprawnego dokumentu.

7.2 Inny dokument


W przypadku gdy zajdzie konieczność dołączenia szczegółowych dokumentów lub wyjaśnień, istnieje możliwość dołączenia innego dokumentu. Powinien zostać załączony w formacie .pdf lub spakowany do formatu .zip a następnie przy pomocy przycisku  dostępnego w sekcji *Inny dokument* **[RYSUNEK 111]** należy odnaleźć i wybrać właściwy dokument w przestrzeni dyskowej komputera, a następnie przy pomocy przycisku  wysłać dokument do systemu BDO.



Dokumenty


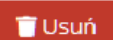
INNY DOKUMENT

Nazwa dokumentu *





Rysunek 4311 Inny dokument – dołączanie dokumentu

Po wybraniu wspomnianego przycisku system załaduje plik do sprawozdania składanego w systemie BDO **[RYSUNEK 112]**. Przycisk  umożliwia pobranie załączonego dokumentu i zapisanie w dowolnej lokalizacji na urządzeniu. W przypadku gdy wybrano i załączono do systemu błędny plik, przy użyciu przycisku  użytkownik ma możliwość usunięcia błędnego dokumentu i załączenie ponownie poprawnego dokumentu.

Dokumenty

INNY DOKUMENT


Nazwa dokumentu *

Nowy Archiwum WinRARa (ZIP).zip

Usuń Pobierz



Cofnij

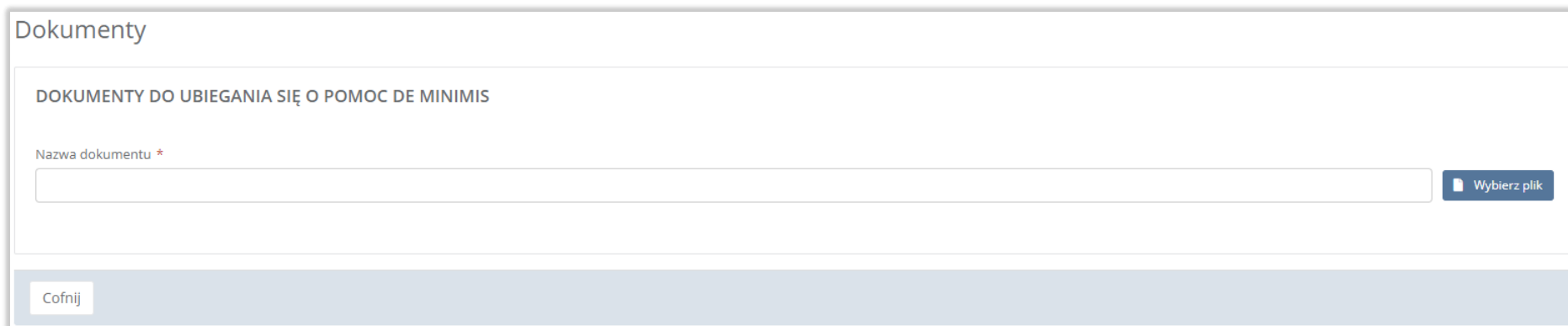
Rysunek 112 Inny dokument – dokument załączony

Przy pomocy przycisku  system pozwala powrócić do listy działań i tabel, a załączony plik zostanie przesłany wraz z sprawozdaniem.

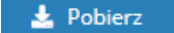
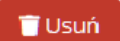
7.3 Dokumenty do ubiegania się o pomoc de minimis

W przypadku gdy zajdzie konieczność dołączenia dokumentów do ubiegania się o pomoc de minimis, istnieje możliwość dołączenia innego dokumentu.

Powinien zostać załączony w formacie .pdf lub spakowany do formatu .zip a następnie przy pomocy przycisku  dostępnego w sekcji **DOKUMENTY DO UBIEGANIA SIĘ O POMOC DE MINIMIS [RYSUNEK 113]** należy odnaleźć i wybrać właściwy dokument w przestrzeni dyskowej komputera, a następnie przy pomocy przycisku  wysłać dokument do systemu BDO.



Rysunek 4411 Dokumenty do ubiegania się o pomoc de minimis – dołączanie dokumentu

Po wybraniu wspomnianego przycisku system załaduje plik do sprawozdania składanego w systemie BDO [RYSUNEK 112]. Przycisk  umożliwia pobranie załączonego dokumentu i zapisanie w dowolnej lokalizacji na urządzeniu. W przypadku gdy wybrano i załączono do systemu błędny plik, przy użyciu przycisku  użytkownik ma możliwość usunięcia błędnego dokumentu i załączenie ponownie poprawnego dokumentu.

Dokumenty

DOKUMENTY DO UBIEGANIA SIĘ O POMOC DE MINIMIS


Nazwa dokumentu *

Nowy Archiwum WinRARa (ZIP).zip

Usuń Pobierz

Cofnij

Rysunek 112 Dokumenty do ubiegania się o pomoc de minimis – dokument załączony

Przy pomocy przycisku  system pozwala powrócić do listy działań i tabel, a załączony plik zostanie przesłany wraz z sprawozdaniem.